



DIÁRIO OFICIAL

ELETRÔNICO

MUNICÍPIO DE FERNANDÓPOLIS - SP



Rua Porto Alegre, nº 350, J. Santa Rita - CEP: 15.610-024 (Paço) (17) 3465-0150 | Ouvidoria: 0800 772 4550



Instituído pela Lei Municipal nº 4774/ 2018, de 05 de Setembro de 2018

Quarta-feira, 04 de Junho de 2025

Edição 1.688



PREFEITURA
DE FERNANDÓPOLIS

ATOS OFICIAIS

LICITAÇÕES

SUMÁRIO

PODER EXECUTIVO DE FERNANDÓPOLIS

(Este documento contém **104** páginas)

SUMÁRIO

ATOS ADMINISTRATIVOS

DEPARTAMENTO DE FISCALIZAÇÃO
DE POSTURAS
OFÍCIO Nº 42/2025..... 3

PORTARIA Nº 22.725
DE 03 DE JUNHO DE 2025 5

PORTARIA Nº 22.726
DE 03 DE JUNHO DE 2025 5

PORTARIA Nº 22.727
DE 03 DE JUNHO DE 2025 5

SECRETARIA MUNICIPAL DE PLANEJAMENTO
EDITAL DE AUDIÊNCIA PÚBLICA
AUDIÊNCIA PÚBLICA PLANO
PLURIANUAL 2026/2029 6

DIAGNÓSTICO MUNICIPAL..... 7

CONTABILIDADE / TESOURARIA

NOTIFICAÇÃO 102

LICITAÇÕES

AVISO DE DISPENSA ELETRÔNICA 17/2025..... 102

EXTRATO DO PRIMEIRO TERMO ADITIVO
ATA DE REGISTRO DE PREÇO 197/2024 102

EXTRATO DO PRIMEIRO TERMO ADITIVO
ATA DE REGISTRO DE PREÇO 199/2024 103

EXTRATO DO PRIMEIRO TERMO ADITIVO
ATA DE REGISTRO DE PREÇO 200/2024 103

EXTRATO DO PRIMEIRO TERMO ADITIVO
ATA DE REGISTRO DE PREÇO 201/2024 103

EXTRATO DO PRIMEIRO TERMO ADITIVO
ATA DE REGISTRO DE PREÇOS Nº 189/2024..... 103

EXTRATO DO PRIMEIRO TERMO DE
APOSTILAMENTO - CONTRATO Nº 113/2024 103

EXTRATO DO PRIMEIRO TERMO
DE APOSTILAMENTO
ATA DE REGISTRO DE PREÇOS Nº 101/2024..... 104



Instituto de Previdência Municipal

IPREM Instituto de Previdência Municipal

“TERMO DE ADJUDICAÇÃO E HOMOLOGAÇÃO”
DISPENSA Nº 05/2025 104



DIÁRIO OFICIAL

ELETRÔNICO

MUNICÍPIO DE FERNANDÓPOLIS - SP

Instituído pela Lei Municipal nº 4774/2018, de 05 de Setembro de 2018

Quarta-feira, 04 de Junho de 2025

Edição 1.688

ENTIDADES:



**PREFEITURA
DE FERNANDÓPOLIS**

PREFEITURA DO MUNICÍPIO DE FERNANDÓPOLIS-SP

CNPJ: 47.842.836/0001-05

Rua Porto Alegre, nº 350 - Jd. Santa Rita

CEP 15610-024 - Fernandópolis - SP

Telefone: (17) 3465-0150

Ouvidoria: 0800 772 4550

Site: www.fernandopolis.sp.gov.br

IPREM

Instituto de Previdência Municipal

IPREM - INSTITUTO DE PREVIDÊNCIA MUNICIPAL

CNPJ 65.711.285/0001-14

Av. Milton Terra Verdi, nº 926 - Centro

CEP 15600-022 - Fernandópolis - SP

Telefones: (17) 3442-5469 | 3463-1820

Site: <http://www.ipremfernandopolis.sp.gov.br>

CONSORCIO
CISARF
INTERMUNICIPAL DE SAÚDE
DA REGIÃO DE FERNANDÓPOLIS

CONSORCIO INTERMUNICIPAL DE SAUDE DA REGIAO DE FERNANDOPOLIS-CISARF

CNPJ nº. 05.655.308/0001-99,

Rua Sergipe, nº 660 - Jardim Santa Rita

CEP 15600-043 - Fernandópolis-SP

Telefone Recepção: (17) 3463.1252

Telefone Administração: (17) 3463.1539

EXPEDIENTE

O Diário Oficial do Município de Fernandópolis-SP, veiculado exclusivamente na forma eletrônica, é o veículo de publicação dos atos oficiais de todas as entidades da Administração Direta e Indireta conforme disposto no Artigo 4º da Lei Municipal nº 4774/2018.

ACERVO

As edições do Diário Oficial Eletrônico do Município de Fernandópolis-SP poderão ser consultadas através da internet, por meio do seguinte endereço eletrônico: **www.fernandopolis.sp.gov.br** e pesquisados com acesso gratuito sem necessidade de cadastro prévio.



DIÁRIO OFICIAL

ELETRÔNICO

MUNICÍPIO DE FERNANDÓPOLIS - SP

Instituído pela Lei Municipal nº 4774/2018, de 05 de Setembro de 2018

Quarta-feira, 04 de Junho de 2025

Edição 1.688

ATOS ADMINISTRATIVOS

DEPARTAMENTO DE FISCALIZAÇÃO DE POSTURAS OFÍCIO Nº 42/2025

DEPARTAMENTO DE FISCALIZAÇÃO DE POSTURAS

A SECRETARIA DE GESTÃO

OFÍCIO Nº 42/2025

REF: Solicitação de intimação de proprietários de imóveis através de publicação em Diário Oficial do Município

Prezado Senhor, servimo-nos do presente para solicitar a intimação de proprietários de imóveis que foram notificados e ou multados, através de publicação em Diário Oficial do Município, visto que não foram encontrados para notificá-los de notificações e/ou autuações, de acordo como segue:

Proprietário do imóvel localizado na Rua/Av. EDGAR JOSÉ RODRIGUES, nº 93, quadra 1C, lote 1 – P/B, Bairro PRQ. UNIVERSITÁRIO, Inscrição 2557300, ref. NOTIFICAÇÃO Nº 65516/2025.

Proprietário do imóvel localizado na Rua/Av. MANOEL DOS SANTOS PAIVA, nº 0 - 25, quadra 09, lote 25, Bairro MARIA TERESA I, Inscrição Municipal 3419400, ref. NOTIFICAÇÃO Nº 65570/2025.

Proprietário do imóvel localizado na Rua/Av. ANTONIO NOGUEIRA BARBOSA, nº 0, quadra 1S, lote P/16-A, Bairro PRQ. UNIVERSITARIO, Inscrição Municipal 2590100, ref. NOTIFICAÇÃO Nº 65372/2025.

Proprietário do imóvel localizado na Rua/Av. MILTON TERRA VERDI, nº, quadra 14, lote P8, Bairro CENTRO, Inscrição 139300, ref. NOTIFICAÇÃO Nº 65107/2025.

Proprietário do imóvel localizado na Rua/Av. ILDA RODRIGUES ROMERO MENDES, nº 0 - 14, quadra D, lote 14, Bairro MAIS PARQUE DO LAGO FERNANDOPOLIS, Inscrição Municipal 3613200, ref. NOTIFICAÇÃO Nº 64320/2025.

Proprietário do imóvel localizado na Rua/Av. DERCILIO LUIZ PEREIRA, nº 0, quadra 2, lote 4, Bairro JD. VITORIA, Inscrição Municipal 3143300, ref. NOTIFICAÇÃO Nº 64663/2025.



DIÁRIO OFICIAL

ELETRÔNICO

MUNICÍPIO DE FERNANDÓPOLIS - SP

Instituído pela Lei Municipal nº 4774/2018, de 05 de Setembro de 2018

Quarta-feira, 04 de Junho de 2025

Edição 1.688

Proprietário do imóvel localizado na Rua/Av. THEOTONIO VILELA, nº 0, quadra 4, lote 9, Bairro JD. VITORIA, Inscrição 3150200, ref. NOTIFICAÇÃO Nº 64686/2025.

Proprietário do imóvel localizado na Rua/Av. GUILHERME CECCHINI, nº 0, quadra 6, lote 10, Bairro RES. MARIA NAZARET, Inscrição Municipal 3466700, ref. NOTIFICAÇÃO Nº 65257/2025.

Proprietário do imóvel localizado na Rua/Av. REINALDO MARTIN, nº180, quadra 11, lote 13, Bairro LIANA, Inscrição Municipal 2413600, ref. NOTIFICAÇÃO Nº 65574/2025

Proprietário do imóvel localizado na Rua/Av. JOAQUIM JOSE DAS NEVES, nº, quadra E, lote 08, Bairro MAIS PARQUE DO LAGO FERNANDOPOLIS, Inscrição 3617200, ref. NOTIFICAÇÃO Nº 65595/2025

Fernandópolis, 20 de maio 2025.

- JOÃO PAULO SALES CANTARELLA –
Prefeito Municipal de Fernandópolis

03 (três) publicações em edições regulares consecutivas 2 de 3



DIÁRIO OFICIAL

ELETRÔNICO

MUNICÍPIO DE FERNANDÓPOLIS - SP

Instituído pela Lei Municipal nº 4774/2018, de 05 de Setembro de 2018

Quarta-feira, 04 de Junho de 2025

Edição 1.688

ATOS ADMINISTRATIVOS

PORTARIA Nº 22.725 DE 03 DE JUNHO DE 2025

PORTARIA Nº 22.725 – DE 03 DE JUNHO DE 2025

JOÃO PAULO SALES CANTARELLA, Prefeito do Município de Fernandópolis, Estado de São Paulo, no exercício de suas atribuições legais;...

RESOLVE:

Art. 1º **EXONERAR**, a pedido, o Senhor **THIAGO ROSSETO E SILVA**, CPF: 004.***.***-28, do cargo público de **DIRETOR DE DIVISÃO**, de provimento em comissão, do Quadro de Pessoal da Prefeitura Municipal de Fernandópolis, retroagindo seus efeitos a 02 de junho de 2025, conforme Protocolo nº 15.282/2025.

Art. 2º Esta portaria entrará em vigor na data de sua publicação.

Art. 3º Revogam-se as disposições em contrário.

Paço Municipal “Massanobu Rui Okuma”, 03 de junho de 2025.

- JOÃO PAULO SALES CANTARELLA -

Prefeito Municipal de Fernandópolis

Registrada no livro próprio de portarias e publicada na Imprensa Oficial do Município.

- JÚLIO ROBERTO DE SANT'ANNA JUNIOR -

Secretário Municipal de Gestão

ATOS ADMINISTRATIVOS

PORTARIA Nº 22.726 DE 03 DE JUNHO DE 2025

PORTARIA Nº 22.726 – DE 03 DE JUNHO DE 2025

JOÃO PAULO SALES CANTARELLA, Prefeito do Município de Fernandópolis, Estado de São Paulo, no exercício de suas atribuições legais;...

RESOLVE:

Art. 1º **DESIGNAR** a servidora Senhora **LOURDES CONCEIÇÃO PASSOLONGO DE SOUZA**, CPF.: 058.***.***-36, Serviços Diversos, de provimento efetivo, do Quadro de Pessoal da Prefeitura Municipal de Fernandópolis, para prestar serviços junto à Secretaria Municipal de Educação, conforme Memorando nº 13.928/2025.

Art. 2º Esta Portaria entrará em vigor na data de sua publicação, retroagindo seus efeitos a 26 de maio de 2025.

Art. 3º Revogam-se as disposições em contrário.

Paço Municipal “Massanobu Rui Okuma”, 03 de junho de 2025.

- JOÃO PAULO SALES CANTARELLA -

Prefeito Municipal de Fernandópolis

Registrada no livro próprio de portarias e publicada na Imprensa Oficial do Município.

- JÚLIO ROBERTO DE SANT'ANNA JUNIOR -

Secretário Municipal de Gestão

ATOS ADMINISTRATIVOS

PORTARIA Nº 22.727 DE 03 DE JUNHO DE 2025

PORTARIA Nº 22.727 – DE 03 DE JUNHO DE 2025

(Institui a Equipe de Supervisão do Serviço de Inspeção Municipal S.I.M)

JOÃO PAULO SALES CANTARELLA, Prefeito do Município de Fernandópolis, Estado de São Paulo, no exercício de suas atribuições legais;...

RESOLVE:

Art. 1º **INSTITUIR** a Equipe de Supervisão do Serviço de Inspeção Municipal – S.I.M do Município de Fernandópolis, nos termos do Decreto nº 9.297, de 19 de outubro de 2022 e do Memorando nº 12.784/2025, com a finalidade de proporcionar condições para o fiel cumprimento da legislação em vigor.

Art. 2º Ficam designados os seguintes servidores públicos municipais para comporem a Equipe de Supervisão do S.I.M, sob a coordenação geral do primeiro nomeado:

I – **MILENO CASTRO TONISSI** – Médico Veterinário responsável;

II – **VICTOR GARCIA STEFANI** – Médico Veterinário;

III – **FERNANDA FÁVERO KAIRALLA** – Médica Veterinária;

IV – **DAIANA APARECIDA TAVARES LOUZADA** – Fiscal de Saúde Pública;

V – **LEANDRA MARTINS CANAS** – Fiscal de Saúde Pública;

VI – **WENDEL HENRIQUE BARROS** – Fiscal de Saúde Pública;

VII – **MARIA EDUARDA BINDELA MARTINS SABADIM** – Fiscal de Saúde Pública.

Art. 3º Os trabalhos desenvolvidos pela Equipe de Supervisão do S.I.M não serão remunerados, sendo considerados como serviços de relevante interesse público prestados ao Município.

Art. 4º Esta Portaria entra em vigor na data de sua publicação.

Art. 5º Revogam-se as disposições em contrário, em especial a Portaria nº 20.854, de 25 de outubro de 2023.

Paço Municipal “Massanobu Rui Okuma”, 03 de junho de 2025.

- JOÃO PAULO SALES CANTARELLA -

Prefeito Municipal de Fernandópolis

Registrada no livro próprio de portarias e publicada na Imprensa Oficial do Município.

- JÚLIO ROBERTO DE SANT'ANNA JUNIOR -

Secretário Municipal de Gestão



DIÁRIO OFICIAL

ELETRÔNICO

MUNICÍPIO DE FERNANDÓPOLIS - SP

Instituído pela Lei Municipal nº 4774/2018, de 05 de Setembro de 2018

Quarta-feira, 04 de Junho de 2025

Edição 1.688

ATOS ADMINISTRATIVOS

SECRETARIA MUNICIPAL DE PLANEJAMENTO EDITAL DE AUDIÊNCIA PÚBLICA AUDIÊNCIA PÚBLICA PLANO PLURIANUAL 2026/2029

EDITAL DE AUDIÊNCIA PÚBLICA
AUDIÊNCIA PÚBLICA PARA ELABORAÇÃO DAS
PEÇAS DO PLANEJAMENTO ORÇAMENTÁRIO DO
MUNICÍPIO DE FERNANDÓPOLIS, NO ÂMBITO DA LEI
MUNICIPAL Nº 5.609, DE 17/04/2025, QUE INSTITUIU O
“PROGRAMA VOZES – ORÇAMENTO PARTICIPATIVO”

PLANO PLURIANUAL 2026/2029 LEI DE DIRETRIZES ORÇAMENTÁRIAS 2026 LEI ORÇAMENTÁRIA ANUAL 2026

Comunicamos que a Prefeitura do Município de Fernandópolis, por meio da Secretaria Municipal de Planejamento, realizará no dia 11 de junho de 2025, às 18h, no prédio da CEMEI Américo Borin, situado à Rua Bahia, nº 763, Brasitânia, em Fernandópolis/SP, Audiência Pública para elaboração das peças do planejamento orçamentário do Município de Fernandópolis, no âmbito da Lei Municipal nº 5.609/2025, que instituiu o “Programa Vozes – Orçamento Participativo”.

Fernandópolis, 04 de junho de 2025

JOÃO PAULO SALES CANTARELLA

Prefeito Municipal

AIRTON MANOEL DE MEDEIROS

Secretário Municipal de Planejamento



DIÁRIO OFICIAL

ELETRÔNICO

MUNICÍPIO DE FERNANDÓPOLIS - SP

Instituído pela Lei Municipal nº 4774/2018, de 05 de Setembro de 2018

Quarta-feira, 04 de Junho de 2025

Edição 1.688

ATOS ADMINISTRATIVOS

DIAGNÓSTICO MUNICIPAL



PREFEITURA DE
FERNANDÓPOLIS

www.fernandopolis.sp.gov.br



Diagnóstico Municipal

Fernandópolis - SP

PAÇO MUNICIPAL PREFEITO MASSANOBU (RUI) OKUMA: Rua Porto Alegre n.º 350 – Jardim Santa Rita - Fernandópolis/SP –
CEP: 15.610-024 - Fone (17) 3465-0150 CENTRAL DE ATENDIMENTO AO CIDADÃO - OUVIDORIA 0800 772 4550
CNPJ 47.842.836/0001-05

Diário Oficial Assinado Eletronicamente com Certificado Padrão ICPBrasil e Protocolado de acordo com a Medida Provisória 2200-2 do Art. 10º de 24.08.01 da ICP-Brasil

Arquivo Assinado Digitalmente pelo servidor BRUNO CEZAR ROSSELLI MEDRI. A Prefeitura do Município de Fernandópolis-SP, dá garantia da autenticidade deste documento, desde que o mesmo seja baixado do site <http://www.fernandopolis.sp.gov.br> no link **Diário Oficial Eletrônico**.

Página 7 de 104

A prefeitura de Fernandópolis utiliza tecnologia da plataforma www.diariotransparente.com.br



DIÁRIO OFICIAL

ELETRÔNICO

MUNICÍPIO DE FERNANDÓPOLIS - SP

Instituído pela Lei Municipal nº 4774/2018, de 05 de Setembro de 2018

Quarta-feira, 04 de Junho de 2025

Edição 1.688



PREFEITURA DE
FERNANDÓPOLIS

www.fernandopolis.sp.gov.br



ÍNDICE

Introdução	pág. 03
1. Demografia	pág. 06
2. Economia	pág. 13
3. Finanças Públicas	pág. 16
4. Mercado de Trabalho	pág. 42
5. Educação	pág. 49
6. Saúde	pág. 61
7. Assistência e Desenvolvimento Social	pág. 67
8. Meio Ambiente	pág. 74
9. Outras infraestruturas de atendimento à população	pág. 77
Conclusão	pág. 83

PAÇO MUNICIPAL PREFEITO MASSANOBU (RUI) OKUMA: Rua Porto Alegre n.º 350 – Jardim Santa Rita - Fernandópolis/SP –
CEP: 15.610-024 - Fone (17) 3465-0150 CENTRAL DE ATENDIMENTO AO CIDADÃO - OUVIDORIA 0800 772 4550
CNPJ 47.842.836/0001-05

Diário Oficial Assinado Eletronicamente com Certificado Padrão ICPBrasil e Protocolado de acordo com a Medida Provisória 2200-2 do Art. 10º de 24.08.01 da ICP-Brasil

Arquivo Assinado Digitalmente pelo servidor BRUNO CEZAR ROSSELLI MEDRI. A Prefeitura do Município de Fernandópolis-SP, dá garantia da autenticidade deste documento, desde que o mesmo seja baixado do site <http://www.fernandopolis.sp.gov.br> no link **Diário Oficial Eletrônico**.

Página 8 de 104

A prefeitura de Fernandópolis utiliza tecnologia da plataforma www.diariotransparente.com.br



DIÁRIO OFICIAL

ELETRÔNICO

MUNICÍPIO DE FERNANDÓPOLIS - SP

Instituído pela Lei Municipal nº 4774/2018, de 05 de Setembro de 2018

Quarta-feira, 04 de Junho de 2025

Edição 1.688



PREFEITURA DE
FERNANDÓPOLIS

www.fernandopolis.sp.gov.br



Introdução

A intenção deste trabalho é fornecer parâmetros para conhecimento da situação econômica e social do município de Fernandópolis, de forma a colaborar com a elaboração do planejamento, sendo, juntamente com outros instrumentos, base para decisão dos objetivos, diretrizes e metas desta administração pública.

Dados da atual gestão:

O atual prefeito e seu vice, eleitos para o mandato 2025 a 2028:

João Paulo Sales Cantarella e Marcos Antônio Mazeti.

A Prefeitura Municipal de Fernandópolis conta com as seguintes secretarias:

Secretaria	Secretário
Gabinete	<i>Nelson Gazeta</i>
Justiça e Cidadania	<i>Wilson Francisco Domingues</i>
Assistência Social e Cidadania	<i>Silmara Adriana Teixeira</i>
Fazenda	<i>Jose Carlos Roda</i>
Agricultura, Pecuária e Abastecimento	<i>Waldir Bassan Jr.</i>
Comunicação	<i>Glenda Scandiuzi</i>
Cultura	<i>Rubens Lopes</i>

PAÇO MUNICIPAL PREFEITO MASSANOBU (RUI) OKUMA: Rua Porto Alegre n.º 350 – Jardim Santa Rita - Fernandópolis/SP –
CEP: 15.610-024 - Fone (17) 3465-0150 CENTRAL DE ATENDIMENTO AO CIDADÃO - OUVIDORIA 0800 772 4550
CNPJ 47.842.836/0001-05

Diário Oficial Assinado Eletronicamente com Certificado Padrão ICPBrasil e Protocolado de acordo com a Medida Provisória 2200-2 do Art. 10º de 24.08.01 da ICP-Brasil

Arquivo Assinado Digitalmente pelo servidor BRUNO CEZAR ROSSELLI MEDRI. A Prefeitura do Município de Fernandópolis-SP, dá garantia da autenticidade deste documento, desde que o mesmo seja baixado do site <http://www.fernandopolis.sp.gov.br> no link **Diário Oficial Eletrônico**.



DIÁRIO OFICIAL

ELETRÔNICO

MUNICÍPIO DE FERNANDÓPOLIS - SP

Instituído pela Lei Municipal nº 4774/2018, de 05 de Setembro de 2018

Quarta-feira, 04 de Junho de 2025

Edição 1.688



PREFEITURA DE
FERNANDÓPOLIS

www.fernandopolis.sp.gov.br



Desenvolvimento Sustentável	<i>Eberti Sabion</i>
Educação	<i>Valdete Magalhães</i>
Esportes e Lazer	<i>Kleber Torres Scarano</i>
Gestão	<i>Julio Sant'Anna</i>
Meio Ambiente	<i>Carlos Oliveira</i>
Obras, Infraestrutura, Habitação e Urbanismo	<i>Mateus Paulique</i>
Planejamento	<i>Airton Manoel de Medeiros</i>
Recursos Humanos	<i>Ari Okiama</i>
Saúde	<i>José Martins</i>
Trânsito e Transporte	<i>Paulo Zagolin</i>

A abordagem adotada no presente documento foi a de priorizar temas inerentes a administração pública e seus administrados, a exemplo dos temas: saúde, educação, assistência social, meio ambiente, finanças, entre outros.

Os temas abordados fazem referência aos serviços e bens postos a disposição da população ou que sejam de seu interesse.

Estes podem abranger mais de uma secretaria ou apenas uma, a exemplo do meio ambiente que envolve as seguintes secretarias: Meio Ambiente;

4

PAÇO MUNICIPAL PREFEITO MASSANOBU (RUI) OKUMA: Rua Porto Alegre n.º 350 – Jardim Santa Rita - Fernandópolis/SP –
CEP: 15.610-024 - Fone (17) 3465-0150 CENTRAL DE ATENDIMENTO AO CIDADÃO - OUVIDORIA 0800 772 4550
CNPJ 47.842.836/0001-05

Diário Oficial Assinado Eletronicamente com Certificado Padrão ICPBrasil e Protocolado de acordo com a Medida Provisória 2200-2 do Art. 10º de 24.08.01 da ICP-Brasil

Arquivo Assinado Digitalmente pelo servidor BRUNO CEZAR ROSSELLI MEDRI. A Prefeitura do Município de Fernandópolis-SP, dá garantia da autenticidade deste documento, desde que o mesmo seja baixado do site <http://www.fernandopolis.sp.gov.br> no link **Diário Oficial Eletrônico**.

Página 10 de 104

A prefeitura de Fernandópolis utiliza tecnologia da plataforma www.diariotransparente.com.br



DIÁRIO OFICIAL

ELETRÔNICO

MUNICÍPIO DE FERNANDÓPOLIS - SP

Instituído pela Lei Municipal nº 4774/2018, de 05 de Setembro de 2018

Quarta-feira, 04 de Junho de 2025

Edição 1.688



PREFEITURA DE
FERNANDÓPOLIS

www.fernandopolis.sp.gov.br



Desenvolvimento Sustentável; e Planejamento, cada uma com interesses distintos sobre o tema, mas ainda assim envolvidas.

Os dados apresentados têm por fonte sites oficiais do governo federal e estadual de acordo com os temas abordados e dados fornecidos pelas secretarias municipais.

Foram realizadas comparações para efeito de parametrização dos resultados obtidos, sempre que interessante e da forma mais viável, ora comparando com outros municípios, ora com a Região Administrativa, ora com o Estado e até mesmo a nível Brasil.

5

PAÇO MUNICIPAL PREFEITO MASSANOBU (RUI) OKUMA: Rua Porto Alegre n.º 350 – Jardim Santa Rita - Fernandópolis/SP –
CEP: 15.610-024 - Fone (17) 3465-0150 CENTRAL DE ATENDIMENTO AO CIDADÃO - OUVIDORIA 0800 772 4550
CNPJ 47.842.836/0001-05

Diário Oficial Assinado Eletronicamente com Certificado Padrão ICPBrasil e Protocolado de acordo com a Medida Provisória 2200-2 do Art. 10º de 24.08.01 da ICP-Brasil

Arquivo Assinado Digitalmente pelo servidor BRUNO CEZAR ROSSELLI MEDRI. A Prefeitura do Município de Fernandópolis-SP, dá garantia da autenticidade deste documento, desde que o mesmo seja baixado do site <http://www.fernandopolis.sp.gov.br> no link **Diário Oficial Eletrônico**.

Página 11 de 104

A prefeitura de Fernandópolis utiliza tecnologia da plataforma www.diariotransparente.com.br



DIÁRIO OFICIAL

ELETRÔNICO

MUNICÍPIO DE FERNANDÓPOLIS - SP

Instituído pela Lei Municipal nº 4774/2018, de 05 de Setembro de 2018

Quarta-feira, 04 de Junho de 2025

Edição 1.688



PREFEITURA DE
FERNANDÓPOLIS

www.fernandopolis.sp.gov.br



1. Demografia

De acordo com o quadro abaixo, com dados retirados dos sites do IBGE e da Fundação Seade, o município de Fernandópolis-SP, vem apresentando uma tendência de crescimento na população, com um total de habitantes previsto para 2024 na faixa de 73.286.

Verificamos pelo percentual de participação relativa na formação populacional da região administrativa de São José do Rio Preto e, no Estado de São Paulo, que o município segue a mesma tendência de crescimento, mantendo sua participação quase inalterada.

No período 2010-2022 houve um pequeno decréscimo com relação a participação relativa na região, todavia, considerando as projeções conjuntas do IBGE e do Seade, para o período 2022-2024, o município alcançou ao final de 2024 um pequeno aumento no índice de participação, quando comparado ao período inicial.

Crescimento populacional

	2010	2022	2024
Fernandópolis - população	64.696	71.186	73.286
% RG de S. J. Rio Preto	4,50	4,44	4,53
% Est. São Paulo	0,16	0,16	0,16
Taxa de Urbanização	96,90%	96,90%	96,90%

Fonte: IBGE-Cidades x Seade

PAÇO MUNICIPAL PREFEITO MASSANOBU (RUI) OKUMA: Rua Porto Alegre n.º 350 – Jardim Santa Rita - Fernandópolis/SP –
CEP: 15.610-024 - Fone (17) 3465-0150 CENTRAL DE ATENDIMENTO AO CIDADÃO - OUVIDORIA 0800 772 4550
CNPJ 47.842.836/0001-05

Diário Oficial Assinado Eletronicamente com Certificado Padrão ICPBrasil e Protocolado de acordo com a Medida Provisória 2200-2 do Art. 10º de 24.08.01 da ICP-Brasil

Arquivo Assinado Digitalmente pelo servidor BRUNO CEZAR ROSSELLI MEDRI. A Prefeitura do Município de Fernandópolis-SP, dá garantia da autenticidade deste documento, desde que o mesmo seja baixado do site <http://www.fernandopolis.sp.gov.br> no link **Diário Oficial Eletrônico**.

Página 12 de 104

A prefeitura de Fernandópolis utiliza tecnologia da plataforma www.diariotransparente.com.br



DIÁRIO OFICIAL

ELETRÔNICO

MUNICÍPIO DE FERNANDÓPOLIS - SP

Instituído pela Lei Municipal nº 4774/2018, de 05 de Setembro de 2018

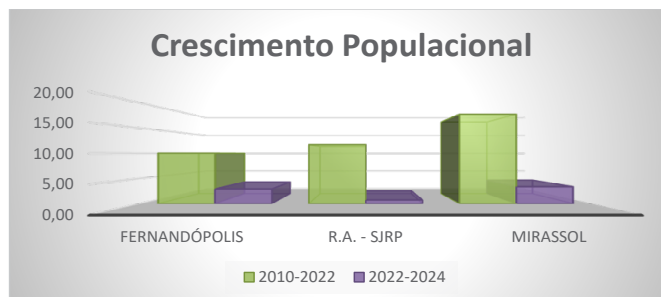
Quarta-feira, 04 de Junho de 2025

Edição 1.688



PREFEITURA DE
FERNANDÓPOLIS

www.fernandopolis.sp.gov.br



Fonte: IBGE-cidades x Seade

O gráfico acima representa os percentuais de crescimento populacional. Neste contexto foram utilizados para comparação, com os dados obtidos para Fernandópolis-SP, os percentuais de crescimento referentes a Região Administrativa de São José do Rio Preto e do município de Mirassol-SP, este último, foi utilizado por possuir quantidades relativas populacionais parecidas ao município objeto de estudo.

Comparando com os dados da Região Administrativa de S. José do Rio Preto, no primeiro período, Fernandópolis apresentou um crescimento inferior, sendo de 10,03% contra 11,69% da R.A., todavia no segundo período, mais curto, apresentou crescimento de 2,95% sendo o da região administrativa de 0,75%, mostrando uma recuperação no crescimento, com relação a R. A. na casa de 0,54%, sempre em termos percentuais.

Trouxemos uma comparação com o município de Mirassol e neste o crescimento foi acentuado, sendo de 17,74% no primeiro período e de 3,39% no segundo, que somados acarretam uma diferença entre os municípios de 8,15% a favor deste. Porém a diferença parece fundamentar-se na proximidade que a cidade de Mirassol

PAÇO MUNICIPAL PREFEITO MASSANOBU (RUI) OKUMA: Rua Porto Alegre n.º 350 – Jardim Santa Rita - Fernandópolis/SP –
CEP: 15.610-024 - Fone (17) 3465-0150 CENTRAL DE ATENDIMENTO AO CIDADÃO - OUVIDORIA 0800 772 4550
CNPJ 47.842.836/0001-05



DIÁRIO OFICIAL

ELETRÔNICO

MUNICÍPIO DE FERNANDÓPOLIS - SP

Instituído pela Lei Municipal nº 4774/2018, de 05 de Setembro de 2018

Quarta-feira, 04 de Junho de 2025

Edição 1.688



PREFEITURA DE
FERNANDÓPOLIS

www.fernandopolis.sp.gov.br



está da capital da Região Administrativa, facilitando a geração de empregos em sua proximidade e garantindo uma forte tendência a receber migrantes.

No tocante a **migração**, as pesquisas não revelaram a relevância desta no crescimento do município de Fernandópolis, sendo que o grande responsável por este foi o número de nascimentos nos períodos em estudo.

A idade média da população do Estado de São Paulo vem se elevando gradativamente: passou de 26,1 para 37,1 anos, entre 1980 e 2022, com ampliação de 11 anos nesse período. O maior aumento ocorreu de 2000 a 2022, com acréscimo anual de 0,34/ano entre 2000 e 2010 e de 0,30/ano no último período intercensitário. Assim, os residentes no Estado deixaram de ser majoritariamente jovens para se caracterizar como população adulta, refletindo a tendência de queda da fecundidade e o aumento da longevidade.

O município de Fernandópolis segue a tendência do Estado de São Paulo, no que se refere ao envelhecimento da população. No gráfico a seguir podemos aferir tal situação ao nos depararmos com um aumento do número de pessoas entre 15 e 64 anos, bem como aumento na população com 65 anos ou mais, tais aumentos acompanhados da redução do número de crianças e jovens até os 14 anos, elevou a **média de idade para 40 anos.**

∞

PAÇO MUNICIPAL PREFEITO MASSANOBU (RUI) OKUMA: Rua Porto Alegre n.º 350 – Jardim Santa Rita - Fernandópolis/SP –
CEP: 15.610-024 - Fone (17) 3465-0150 CENTRAL DE ATENDIMENTO AO CIDADÃO - OUVIDORIA 0800 772 4550
CNPJ 47.842.836/0001-05

Diário Oficial Assinado Eletronicamente com Certificado Padrão ICPBrasil e Protocolado de acordo com a Medida Provisória 2200-2 do Art. 10º de 24.08.01 da ICP-Brasil

Arquivo Assinado Digitalmente pelo servidor BRUNO CEZAR ROSSELLI MEDRI. A Prefeitura do Município de Fernandópolis-SP, dá garantia da autenticidade deste documento, desde que o mesmo seja baixado do site <http://www.fernandopolis.sp.gov.br> no link **Diário Oficial Eletrônico.**

Página 14 de 104

A prefeitura de Fernandópolis utiliza tecnologia da plataforma www.diariotransparente.com.br



DIÁRIO OFICIAL

ELETRÔNICO

MUNICÍPIO DE FERNANDÓPOLIS - SP

Instituído pela Lei Municipal nº 4774/2018, de 05 de Setembro de 2018

Quarta-feira, 04 de Junho de 2025

Edição 1.688

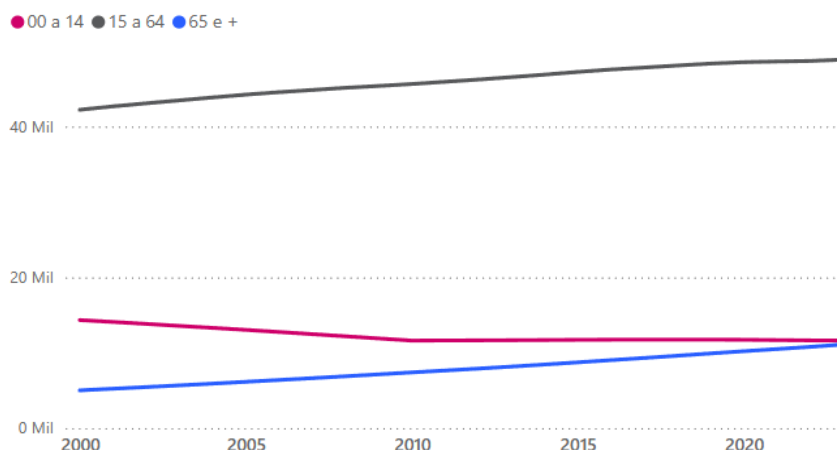


PREFEITURA DE
FERNANDÓPOLIS

www.fernandopolis.sp.gov.br



Evolução da população por grupos de idade



Fonte: IBGE-Cidades

Estrutura Etária Comparação

Idade	Nível	2000	2010	2020
00 a 14	Fernandópolis	14.339,00	11.620,00	10.002,00
	RA SJRP	304.530,00	267.273,00	248.690,00
	SP	9.727.558,00	8.851.630,00	8.422.372,00
15 a 64	Fernandópolis	42.234,00	45.650,00	46.483,00
	RA SJRP	887.802,00	1.020.273,00	1.087.720,00
	SP	24.985.870,00	29.140.054,00	31.603.717,00
65 +	Fernandópolis	5.020,00	7.400,00	9.627,00
	RA SJRP	105.467,00	148.756,00	197.941,00
	SP	2.260.950,00	3.231.999,00	4.613.810,00

Fonte: IBGE-Cidades

PAÇO MUNICIPAL PREFEITO MASSANOBU (RUI) OKUMA: Rua Porto Alegre n.º 350 – Jardim Santa Rita - Fernandópolis/SP –
CEP: 15.610-024 - Fone (17) 3465-0150 CENTRAL DE ATENDIMENTO AO CIDADÃO - OUVIDORIA 0800 772 4550
CNPJ 47.842.836/0001-05

Diário Oficial Assinado Eletronicamente com Certificado Padrão ICPBrasil e Protocolado de acordo com a Medida Provisória 2200-2 do Art. 10º de 24.08.01 da ICP-Brasil

Arquivo Assinado Digitalmente pelo servidor BRUNO CEZAR ROSSELLI MEDRI. A Prefeitura do Município de Fernandópolis-SP, dá garantia da autenticidade deste documento, desde que o mesmo seja baixado do site <http://www.fernandopolis.sp.gov.br> no link **Diário Oficial Eletrônico**.



DIÁRIO OFICIAL

ELETRÔNICO

MUNICÍPIO DE FERNANDÓPOLIS - SP

Instituído pela Lei Municipal nº 4774/2018, de 05 de Setembro de 2018

Quarta-feira, 04 de Junho de 2025

Edição 1.688



PREFEITURA DE
FERNANDÓPOLIS

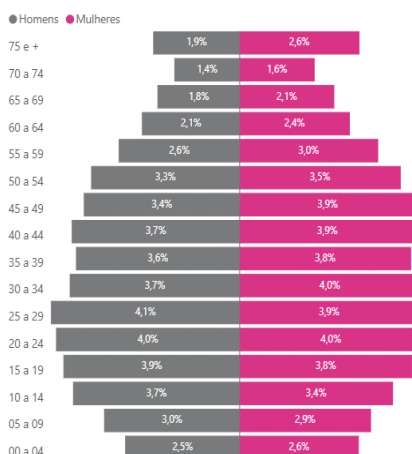
www.fernandopolis.sp.gov.br



O envelhecimento da população, considerando o acentuado aumento da população idosa, com mais de 65 anos, sugere a implementação de políticas públicas voltadas para esse seguimento.

População por idade e sexo**
2010

Tabela



Fonte: IBGE

10

PAÇO MUNICIPAL PREFEITO MASSANOBU (RUI) OKUMA: Rua Porto Alegre n.º 350 – Jardim Santa Rita - Fernandópolis/SP –
CEP: 15.610-024 - Fone (17) 3465-0150 CENTRAL DE ATENDIMENTO AO CIDADÃO - OUVIDORIA 0800 772 4550
CNPJ 47.842.836/0001-05

Diário Oficial Assinado Eletronicamente com Certificado Padrão ICPBrasil e Protocolado de acordo com a Medida Provisória 2200-2 do Art. 10º de 24.08.01 da ICP-Brasil

Arquivo Assinado Digitalmente pelo servidor BRUNO CEZAR ROSSELLI MEDRI. A Prefeitura do Município de Fernandópolis-SP, dá garantia da autenticidade deste documento, desde que o mesmo seja baixado do site <http://www.fernandopolis.sp.gov.br> no link **Diário Oficial Eletrônico**.

Página 16 de 104

A prefeitura de Fernandópolis utiliza tecnologia da plataforma www.diariotransparente.com.br



DIÁRIO OFICIAL

ELETRÔNICO

MUNICÍPIO DE FERNANDÓPOLIS - SP

Instituído pela Lei Municipal nº 4774/2018, de 05 de Setembro de 2018

Quarta-feira, 04 de Junho de 2025

Edição 1.688



PREFEITURA DE
FERNANDÓPOLIS

www.fernandopolis.sp.gov.br

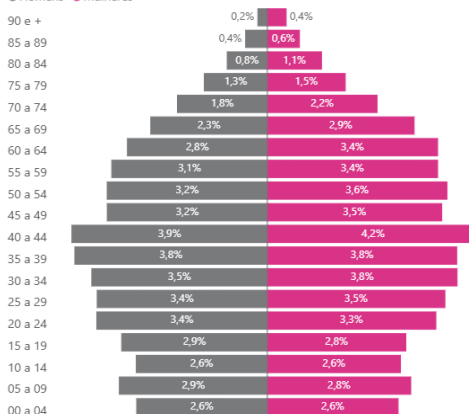


População por idade e sexo**

2023

Tabela

● Homens ● Mulheres



Fonte: IBGE

Ao compararmos as duas pirâmides, acima a de 2010 e abaixo a de 2023, notamos que a composição sofreu alterações devido as mudanças na composição etária.

Essa alteração na composição da estrutura etária na população do município apresenta informações importantes também para a área da educação, pois verificamos uma redução no número de menores de 17 anos, em especial nas faixas de 06 a 10 anos e de 15 a 17 anos, como mais significativas.

11

PAÇO MUNICIPAL PREFEITO MASSANOBU (RUI) OKUMA: Rua Porto Alegre n.º 350 – Jardim Santa Rita - Fernandópolis/SP –
CEP: 15.610-024 - Fone (17) 3465-0150 CENTRAL DE ATENDIMENTO AO CIDADÃO - OUVIDORIA 0800 772 4550
CNPJ 47.842.836/0001-05

Diário Oficial Assinado Eletronicamente com Certificado Padrão ICPBrasil e Protocolado de acordo com a Medida Provisória 2200-2 do Art. 10º de 24.08.01 da ICP-Brasil

Arquivo Assinado Digitalmente pelo servidor BRUNO CEZAR ROSSELLI MEDRI. A Prefeitura do Município de Fernandópolis-SP, dá garantia da autenticidade deste documento, desde que o mesmo seja baixado do site <http://www.fernandopolis.sp.gov.br> no link Diário Oficial Eletrônico.

Página 17 de 104

A prefeitura de Fernandópolis utiliza tecnologia da plataforma www.diariotransparente.com.br



DIÁRIO OFICIAL

ELETRÔNICO

MUNICÍPIO DE FERNANDÓPOLIS - SP

Instituído pela Lei Municipal nº 4774/2018, de 05 de Setembro de 2018

Quarta-feira, 04 de Junho de 2025

Edição 1.688



PREFEITURA DE
FERNANDÓPOLIS

www.fernandopolis.sp.gov.br



POPULAÇÃO POR FAIXA ETÁRIA

Períodos	De 00 a 03 anos	De 04 e 05 anos	De 06 a 10 anos	De 11 a 14 anos	De 15 a 17 anos
2000	3.466	1.801	4.821	4.251	3.464
2005	3.048	1.594	4.398	4.000	3.217
2010	2.629	1.378	3.930	3.683	2.926
2015	2.788	1.297	3.361	3.074	2.648
2020	2.570	1.390	3.403	2.639	2.179
2025	2.374	1.249	3.313	2.753	1.961
2030	2.135	1.137	3.047	2.628	2.070
2035	1.948	1.026	2.755	2.419	1.932
2040	1.830	943	2.501	2.184	1.766
2045	1.721	894	2.327	1.984	1.592
2050	1.606	839	2.194	1.853	1.456

Fonte: Seade

Na tabela acima fica evidenciada a redução da população em idade escolar, com idade até 17 anos, por exemplo: 2010 – 14.546; 2015 – 13.168; 2020 – 12.181 e 2025 – 11.650 (projeção), tais números apresentam um percentual de redução, considerando o período como o ano de referência até o seguinte (ex. 2010-2015, 2015-2020. 2020-2025), respectivo de: 9,473%; 7,495% e 4,359.

Outro aspecto relevante apurado nas pirâmides acima é a redução da população nas faixas dos 20 aos 29 anos e o aumento das faixas dos 35 aos 44 anos, o que leva a preocupações com políticas de lazer, educação, cultura e emprego, por exemplo.

12

PAÇO MUNICIPAL PREFEITO MASSANOBU (RUI) OKUMA: Rua Porto Alegre n.º 350 – Jardim Santa Rita - Fernandópolis/SP –
CEP: 15.610-024 - Fone (17) 3465-0150 CENTRAL DE ATENDIMENTO AO CIDADÃO - OUVIDORIA 0800 772 4550
CNPJ 47.842.836/0001-05

Diário Oficial Assinado Eletronicamente com Certificado Padrão ICPBrasil e Protocolado de acordo com a Medida Provisória 2200-2 do Art. 10º de 24.08.01 da ICP-Brasil

Arquivo Assinado Digitalmente pelo servidor BRUNO CEZAR ROSSELLI MEDRI. A Prefeitura do Município de Fernandópolis-SP, dá garantia da autenticidade deste documento, desde que o mesmo seja baixado do site <http://www.fernandopolis.sp.gov.br> no link Diário Oficial Eletrônico.

Página 18 de 104

A prefeitura de Fernandópolis utiliza tecnologia da plataforma www.diariotransparente.com.br



DIÁRIO OFICIAL

ELETRÔNICO

MUNICÍPIO DE FERNANDÓPOLIS - SP

Instituído pela Lei Municipal nº 4774/2018, de 05 de Setembro de 2018

Quarta-feira, 04 de Junho de 2025

Edição 1.688



PREFEITURA DE
FERNANDÓPOLIS

www.fernandopolis.sp.gov.br



2. Economia

A partir do quadro geral de informações econômicas, a seguir, podemos aferir uma situação geral do município em termos econômicos.

Fernandópolis 2021 - Informações Econômicas

PIB a preços correntes	2.468.766,33
Impostos, líquidos de subsídios, sobre produtos, a preços correntes	218.319,34
PIB per capita	35.430,06
Valor adicionado bruto a preços correntes	2.250.446,99
Agropecuária	83.864,05
Indústria	383.335,30
Serviços - exclusive Administração, defesa, educação e saúde públicas e seguridade social	1.461.339,83
Administração, defesa, educação e saúde públicas e seguridade social	321.907,82

Fonte: Seade

A partir dos dados supra, podemos ver a contribuição de cada setor produtivo na formação do PIB do município. Destacando o setor de serviços com quase 65%, seguido pela indústria com 17,03%.

13

PAÇO MUNICIPAL PREFEITO MASSANOBU (RUI) OKUMA: Rua Porto Alegre n.º 350 – Jardim Santa Rita - Fernandópolis/SP –
CEP: 15.610-024 - Fone (17) 3465-0150 CENTRAL DE ATENDIMENTO AO CIDADÃO - OUVIDORIA 0800 772 4550
CNPJ 47.842.836/0001-05



DIÁRIO OFICIAL

ELETRÔNICO

MUNICÍPIO DE FERNANDÓPOLIS - SP

Instituído pela Lei Municipal nº 4774/2018, de 05 de Setembro de 2018

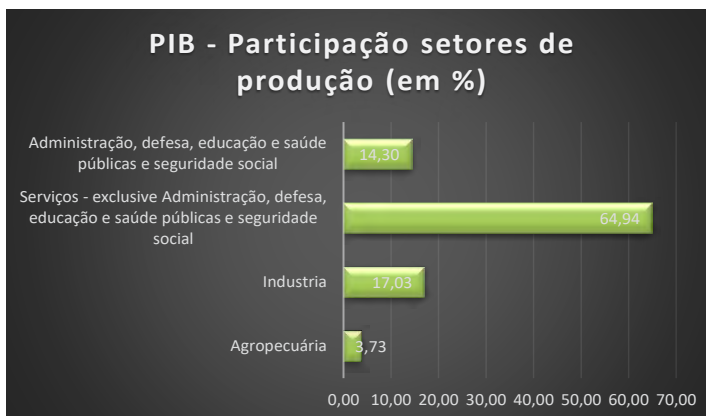
Quarta-feira, 04 de Junho de 2025

Edição 1.688



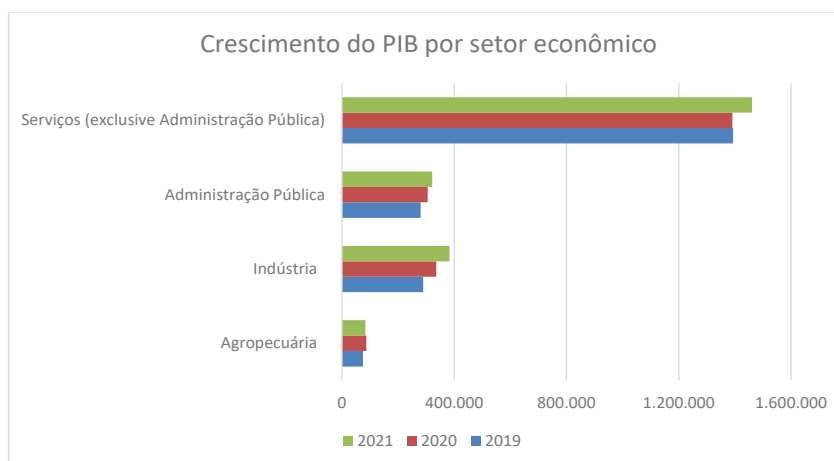
PREFEITURA DE
FERNANDÓPOLIS

www.fernandopolis.sp.gov.br



Fonte: Seade

O setor de serviços teve um crescimento de 5,01% no último período (2020/2021), todavia o setor que apresentou maior crescimento foi da indústria com 14,04%, acumulando mais de 30% de crescimento em dois períodos.



Fonte: Seade

14

PAÇO MUNICIPAL PREFEITO MASSANOBU (RUI) OKUMA: Rua Porto Alegre n.º 350 – Jardim Santa Rita - Fernandópolis/SP –
CEP: 15.610-024 - Fone (17) 3465-0150 CENTRAL DE ATENDIMENTO AO CIDADÃO - OUVIDORIA 0800 772 4550
CNPJ 47.842.836/0001-05



DIÁRIO OFICIAL

ELETRÔNICO

MUNICÍPIO DE FERNANDÓPOLIS - SP

Instituído pela Lei Municipal nº 4774/2018, de 05 de Setembro de 2018

Quarta-feira, 04 de Junho de 2025

Edição 1.688



PREFEITURA DE
FERNANDÓPOLIS

www.fernandopolis.sp.gov.br



Conforme se observa no gráfico acima, somente o setor agropecuário obteve leve crescimento no período inicial e terminou estagnado, alcançando um crescimento acumulado de 11,71%.

A produção agropecuária encontra seus expoentes na produção da cana de açúcar, responsável por 70,1% da riqueza agropecuária do município, seguida por laranja (11,9%), leite (6,7%), borracha (3,4%) e outros.

O rebanho de bovinos com 74,5% e o de galináceos com 17,7% representam o maior volume de riqueza produzida por este tipo de cultura.

O segundo setor, detém participação importante na formação do PIB, o da indústria, acumula um crescimento 32,48%. Cabe destaque a indústria de produtos alimentícios (43,1%) e de biocombustíveis (39,7%) com as maiores fatias de participação na formação do PIB municipal.

A maior parte da riqueza gerada vem da área de serviços, que detém 64,94% da composição desta. Apesar de apresentar um percentual de crescimento pequeno, na casa de 4,85%, permanece como a maior fonte.

O PIB *per capita* do município foi de R\$ 37.331,00 para o exercício financeiro de 2021, com um crescimento de 6,94% aproximadamente. Porém esse crescimento ficou aquém do percentual de crescimento do PIB *per capita* da R.A. de S. J. do Rio Preto e do estado de São Paulo, sendo 9,87% e 9,45%, respectivamente.

15

PAÇO MUNICIPAL PREFEITO MASSANOBU (RUI) OKUMA: Rua Porto Alegre n.º 350 – Jardim Santa Rita - Fernandópolis/SP –
CEP: 15.610-024 - Fone (17) 3465-0150 CENTRAL DE ATENDIMENTO AO CIDADÃO - OUVIDORIA 0800 772 4550
CNPJ 47.842.836/0001-05



DIÁRIO OFICIAL

ELETRÔNICO

MUNICÍPIO DE FERNANDÓPOLIS - SP

Instituído pela Lei Municipal nº 4774/2018, de 05 de Setembro de 2018

Quarta-feira, 04 de Junho de 2025

Edição 1.688



PREFEITURA DE
FERNANDÓPOLIS

www.fernandopolis.sp.gov.br



3. Finanças Públicas

A análise das finanças públicas considerou as receitas e despesas do município de Fernandópolis.

São definidos constitucionalmente os tributos e as competências de cada ente federativo (União, Estados, DF e Municípios), bem como a divisão da receita arrecadada entre eles.

Atenta-se no caso em questão para o equilíbrio fiscal, buscando a eficácia da aplicação do dinheiro público. Ainda, pensando no direcionamento correto das verbas públicas.

A tomada de decisão pelo gestor público sempre visando a economicidade na realização das despesas e o incremento na geração de receitas traz a necessidade de conhecer a evolução recente das despesas e o incremento nas receitas municipais. No sentido de poder prever os recursos disponíveis e planejar os investimentos importantes e necessários a população.

Os principais itens de receita do município, são do tipo derivadas, aquelas resultantes dos tributos e aquelas oriundas de repasses constitucionais, conforme quadro abaixo:

16

PAÇO MUNICIPAL PREFEITO MASSANOBU (RUI) OKUMA: Rua Porto Alegre n.º 350 – Jardim Santa Rita - Fernandópolis/SP –
CEP: 15.610-024 - Fone (17) 3465-0150 CENTRAL DE ATENDIMENTO AO CIDADÃO - OUVIDORIA 0800 772 4550
CNPJ 47.842.836/0001-05

Diário Oficial Assinado Eletronicamente com Certificado Padrão ICPBrasil e Protocolado de acordo com a Medida Provisória 2200-2 do Art. 10º de 24.08.01 da ICP-Brasil

Arquivo Assinado Digitalmente pelo servidor BRUNO CEZAR ROSSELLI MEDRI. A Prefeitura do Município de Fernandópolis-SP, dá garantia da autenticidade deste documento, desde que o mesmo seja baixado do site <http://www.fernandopolis.sp.gov.br> no link **Diário Oficial Eletrônico**.

Página 22 de 104

A prefeitura de Fernandópolis utiliza tecnologia da plataforma www.diariotransparente.com.br



DIÁRIO OFICIAL

ELETRÔNICO

MUNICÍPIO DE FERNANDÓPOLIS - SP

Instituído pela Lei Municipal nº 4774/2018, de 05 de Setembro de 2018

Quarta-feira, 04 de Junho de 2025

Edição 1.688



PREFEITURA DE
FERNANDÓPOLIS

www.fernandopolis.sp.gov.br



PRINCIPAIS RECEITAS MUNICIPAIS

Receitas próprias de Impostos, taxas e contribuições. Percentual da receita de impostos e contribuições, da União e dos Estados, transferidos aos municípios, conforme tipo de imposto.

Do Município	Do Estado	Da União
<i>ISS</i>		
<i>IPTU</i>	<i>25% do ICMS</i>	<i>FPM (23,5% do IPI e do IR)</i>
<i>ITBI</i>	<i>50% do IPVA</i>	<i>IR retido na fonte pela Prefeitura</i>
<i>Contrib. RPPS</i>		<i>25% da Cide dos Estados</i>
<i>Contrib. Iluminação</i>		<i>25% IPI-Exp. (Est. Exp.)</i>
<i>Taxas em geral</i>		<i>50% do ITR</i>

Fonte: IBAM e Portal da Transparência

Abaixo relacionamos os principais itens de receita dos municípios do Estado de São Paulo, de acordo com a Secretaria do Tesouro Nacional:

PRINCIPAIS INTENS DE RECEITA DOS MUNICÍPIOS DO ESTADO DE SÃO PAULO, EXCLUÍDA A CAPITAL

ITENS	(%)
<i>Quota ICMS (líquida da retenção do Fundeb)</i>	23,2
<i>Quota FPM (líquida da retenção do Fundeb)</i>	10,4
<i>Transferência Multigovernamental – Fundeb</i>	8,5
<i>ISS</i>	7,9

17

PAÇO MUNICIPAL PREFEITO MASSANOBU (RUI) OKUMA: Rua Porto Alegre n.º 350 – Jardim Santa Rita - Fernandópolis/SP –
CEP: 15.610-024 - Fone (17) 3465-0150 CENTRAL DE ATENDIMENTO AO CIDADÃO - OUVIDORIA 0800 772 4550
CNPJ 47.842.836/0001-05



DIÁRIO OFICIAL

ELETRÔNICO

MUNICÍPIO DE FERNANDÓPOLIS - SP

Instituído pela Lei Municipal nº 4774/2018, de 05 de Setembro de 2018

Quarta-feira, 04 de Junho de 2025

Edição 1.688



PREFEITURA DE
FERNANDÓPOLIS

www.fernandopolis.sp.gov.br



<i>IPTU</i>	7,9
<i>Transferências SUS</i>	5,1
<i>Receita de Serviços</i>	4,4
<i>Quota parte do IPVA (líquida da retenção do Fundeb)</i>	4,4
<i>Receita de Cobrança da Dívida Ativa</i>	3,0
<i>Receita Patrimonial</i>	2,2
<i>Taxas (Poder de Polícia e Prestação de Serviços)</i>	2,0
<i>Imposto de Renda – retenção na fonte</i>	1,9
<i>Contribuições Sociais</i>	1,9
<i>Fundo Nacional de Desenvolvimento da Educação – FNDE</i>	1,8
<i>Multa e Juros de Mora</i>	1,5
<i>Transferência de Capital – exceto SUS</i>	1,4
<i>ITBI</i>	1,4
<i>Transferência de outros Convênios, exceto SUS</i>	1,3

Fonte: Secretaria do Tesouro Nacional (STN)

RECEITAS

a) Recursos Próprios

A competência dos municípios foi reservada a instituição dos impostos sobre Propriedade Predial e Territorial Urbana (IPTU), sobre a Transmissão Intervivos de Bens Imóveis e de Direitos Reais sobre Imóveis (ITBI) e sobre Serviços de

18

PAÇO MUNICIPAL PREFEITO MASSANOBU (RUI) OKUMA: Rua Porto Alegre n.º 350 – Jardim Santa Rita - Fernandópolis/SP –
CEP: 15.610-024 - Fone (17) 3465-0150 CENTRAL DE ATENDIMENTO AO CIDADÃO - OUVIDORIA 0800 772 4550
CNPJ 47.842.836/0001-05

Diário Oficial Assinado Eletronicamente com Certificado Padrão ICPBrasil e Protocolado de acordo com a Medida Provisória 2200-2 do Art. 10º de 24.08.01 da ICP-Brasil

Arquivo Assinado Digitalmente pelo servidor BRUNO CEZAR ROSSELLI MEDRI. A Prefeitura do Município de Fernandópolis-SP, dá garantia da autenticidade deste documento, desde que o mesmo seja baixado do site <http://www.fernandopolis.sp.gov.br> no link **Diário Oficial Eletrônico**.

Página 24 de 104

A prefeitura de Fernandópolis utiliza tecnologia da plataforma www.diariotransparente.com.br



DIÁRIO OFICIAL

ELETRÔNICO

MUNICÍPIO DE FERNANDÓPOLIS - SP

Instituído pela Lei Municipal nº 4774/2018, de 05 de Setembro de 2018

Quarta-feira, 04 de Junho de 2025

Edição 1.688



PREFEITURA DE
FERNANDÓPOLIS

www.fernandopolis.sp.gov.br



Qualquer Natureza (ISS). Esses três impostos são de competência exclusiva dos municípios, cabendo a estes sua instituição, administração e arrecadação.

Acrescentando as taxas, pelo poder de polícia e pela prestação de serviços públicos, com a contribuição de melhoria, as contribuições previdenciárias e a contribuição de sobre iluminação pública. Estas receitas formam o conjunto denominado receitas próprias ou recursos próprios, pois encontram-se na esfera de sua competência, portanto este tem maior governabilidade sobre elas, desde que obedecidos os limites ditados pela Constituição Federal e por Leis Complementares, bem como os limites financeiros de acordo com as duas características.

Quanto ao **IPTU** o valor atualizado da planta genérica dos imóveis é de suma importância para a justa cobrança do imposto. Desta forma a atualização da planta genérica de sua área urbana é necessária para incorporar no valor cobrado eventuais valorizações ou desvalorizações.

Neste imposto há reconhecidamente dois tipos de limitações, a primeira, política, advinda da reação aos aumentos. A segunda é a inelasticidade da base sobre a qual incide o imposto em relação ao crescimento econômico, pois o incremento da atividade econômica não reflete necessariamente aumento da base tributária, já que esta depende da evolução da área urbana.

O IPTU pode e deve ser utilizado também como agente redutor da pobreza e da desigualdade no município.

Mesmo raciocínio deve ser utilizado com relação ao **ITBI**, imposto que incide sobre a transação de bens imóveis, tal fonte de receita exige ajustes

19

PAÇO MUNICIPAL PREFEITO MASSANOBU (RUI) OKUMA: Rua Porto Alegre n.º 350 – Jardim Santa Rita - Fernandópolis/SP –
CEP: 15.610-024 - Fone (17) 3465-0150 CENTRAL DE ATENDIMENTO AO CIDADÃO - OUVIDORIA 0800 772 4550
CNPJ 47.842.836/0001-05



DIÁRIO OFICIAL

ELETRÔNICO

MUNICÍPIO DE FERNANDÓPOLIS - SP

Instituído pela Lei Municipal nº 4774/2018, de 05 de Setembro de 2018

Quarta-feira, 04 de Junho de 2025

Edição 1.688



PREFEITURA DE
FERNANDÓPOLIS

www.fernandopolis.sp.gov.br



para minimizar a evasão deste imposto, dado que o valor dos imóveis transacionados, declarados pelo comprador, é geralmente subestimado.

Já com relação ao **ISS**, por se tratar de um imposto sobre consumo, no caso de serviços, possui uma base mais dinâmica e elástica seguindo a produção econômica. Portanto, apresenta, em tese, grande potencial de expansão.

Neste sentido, havemos de tornar a mencionar que o grande gerador de receita do município de Fernandópolis é o setor de serviços, contribuindo com, aproximadamente, 67% da formação do PIB municipal.

Todavia, devemos reconhecer as dificuldades quanto a fiscalização, sendo mais complexa e onerosa para a administração pública.

Mesmo conhecendo os percalços para a fiscalização do referido tributo, pode ser este, incrementador de receita para o município.

Ainda, sobre as receitas próprias, temos as taxas em razão do exercício do poder de polícia ou pela utilização de serviços públicos, as Contribuições de Melhoria, decorrente da valorização de imóveis oriundas de obras públicas, as Contribuições Previdenciárias e as Contribuições de Iluminação Pública.

b) Transferências Constitucionais

FPM: o Fundo de Participação dos Municípios é formado por 23,5% do IPI e do IR, que são repassados aos municípios de acordo com critérios distributivos, considerando a renda da região e a população.

20

PAÇO MUNICIPAL PREFEITO MASSANOBU (RUI) OKUMA: Rua Porto Alegre n.º 350 – Jardim Santa Rita - Fernandópolis/SP –
CEP: 15.610-024 - Fone (17) 3465-0150 CENTRAL DE ATENDIMENTO AO CIDADÃO - OUVIDORIA 0800 772 4550
CNPJ 47.842.836/0001-05

Diário Oficial Assinado Eletronicamente com Certificado Padrão ICPBrasil e Protocolado de acordo com a Medida Provisória 2200-2 do Art. 10º de 24.08.01 da ICP-Brasil

Arquivo Assinado Digitalmente pelo servidor BRUNO CEZAR ROSSELLI MEDRI. A Prefeitura do Município de Fernandópolis-SP, dá garantia da autenticidade deste documento, desde que o mesmo seja baixado do site <http://www.fernandopolis.sp.gov.br> no link **Diário Oficial Eletrônico**.

Página 26 de 104

A prefeitura de Fernandópolis utiliza tecnologia da plataforma www.diariotransparente.com.br



DIÁRIO OFICIAL

ELETRÔNICO

MUNICÍPIO DE FERNANDÓPOLIS - SP

Instituído pela Lei Municipal nº 4774/2018, de 05 de Setembro de 2018

Quarta-feira, 04 de Junho de 2025

Edição 1.688



PREFEITURA DE
FERNANDÓPOLIS

www.fernandopolis.sp.gov.br



Cabe ao Tesouro Nacional, em cumprimento aos dispositivos constitucionais, efetuar as transferências dos recursos aos entes federados, nos prazos legalmente estabelecidos. No caso do Fundeb, compete ao Fundo Nacional da Educação (FNDE), entidade do Ministério da Educação, realizar os repasses, na condição de agente daquele fundo. Em relação aos Fundos de Participação (FPE e FPM), compete ainda ao Tesouro Nacional divulgar aos estados e municípios as previsões de receita e os valores liberados com as respectivas bases de cálculo. (STN. <https://www.gov.br/tesouronacional/pt-br/estados-e-municipios/transferencias-a-estados-e-municipios/transferencias-constitucionais-e-legais>, acessado em 14.01.2025)

No dia 10 de janeiro do corrente exercício financeiro, o STN atualizou a previsão de repasse do FPM para os municípios prevendo o montante de **R\$ 66.778.773,35 (sessenta e seis milhões, setecentos e setenta e oito mil, setecentos e setenta e três reais e trinta e cinco centavos)**.

Com relação ao FPM, foram utilizados os coeficientes estabelecidos pelo Tribunal de Contas da União para 2025, segundo a Decisão Normativa TCU nº 213, de 27 de novembro de 2024. (STN)

Considerando a quantidade de habitantes, segundo o IBGE, para o exercício de 2024, como sendo 73.286, o repasse **per capita do FPM**, da cidade de Fernandópolis, para 2025, ficará, conforme valor previsto, no montante de **R\$ 911,21**.

No que cabe a **Quota-parte do ICMS** o percentual de 25% deve ser distribuído aos municípios segundo critérios que privilegiam o valor adicionado em seu território.

21

PAÇO MUNICIPAL PREFEITO MASSANOBU (RUI) OKUMA: Rua Porto Alegre n.º 350 – Jardim Santa Rita - Fernandópolis/SP –
CEP: 15.610-024 - Fone (17) 3465-0150 CENTRAL DE ATENDIMENTO AO CIDADÃO - OUVIDORIA 0800 772 4550
CNPJ 47.842.836/0001-05

Diário Oficial Assinado Eletronicamente com Certificado Padrão ICPBrasil e Protocolado de acordo com a Medida Provisória 2200-2 do Art. 10º de 24.08.01 da ICP-Brasil

Arquivo Assinado Digitalmente pelo servidor BRUNO CEZAR ROSSELLI MEDRI. A Prefeitura do Município de Fernandópolis-SP, dá garantia da autenticidade deste documento, desde que o mesmo seja baixado do site <http://www.fernandopolis.sp.gov.br> no link **Diário Oficial Eletrônico**.

Página 27 de 104

A prefeitura de Fernandópolis utiliza tecnologia da plataforma www.diariotransparente.com.br



DIÁRIO OFICIAL

ELETRÔNICO

MUNICÍPIO DE FERNANDÓPOLIS - SP

Instituído pela Lei Municipal nº 4774/2018, de 05 de Setembro de 2018

Quarta-feira, 04 de Junho de 2025

Edição 1.688



PREFEITURA DE
FERNANDÓPOLIS

www.fernandopolis.sp.gov.br



O valor repassado aos municípios é definido de acordo com o IPM (Índice de Participação dos Municípios) que leva em consideração o Valor Adicionado, população, receita tributária própria, área de cultivo, áreas inundadas, áreas preservadas e 2% que são distribuídos igualmente a todos os 645 municípios.

No exercício de 2024, foi repassado ao município de Fernandópolis o equivalente a **R\$ 44.675.130,02** (quarenta e quatro milhões, seiscentos e setenta e cinco mil, cento e trinta reais e dois centavos).

Quanto a **Quota-parte do ITR** corresponde a 50% da arrecadação do ITR, para o caso de não haver convênio entre a Receita Federal e o município, sendo que, caso exista este convênio, o percentual será de 100%.

Ainda, quanto ao **IPVA, sua quota-parte é de 50%**, de acordo com a placa do veículo, o valor correspondente ao último exercício financeiro foi de **R\$ 24.737.300,54** (vinte e quatro milhões, setecentos e trinta e sete mil, trezentos reais e cinquenta e quatro centavos).

O **IRRF** dos pagamentos efetuados pelo próprio ente, suas autarquias ou fundações que na contabilidade é classificado como receita própria municipal, todavia tal imposto é de competência da União.

Outras Transferências Constitucionais referem-se ao **IPI-exportação** correspondente a 25% do montante arrecadado, no caso de Estados exportadores, inclui também a **CIDE** relativa à comercialização do petróleo, gás natural e álcool destinada aos Estados, 25% devem ser transferidos aos municípios.

22

PAÇO MUNICIPAL PREFEITO MASSANOBU (RUI) OKUMA: Rua Porto Alegre n.º 350 – Jardim Santa Rita - Fernandópolis/SP –
CEP: 15.610-024 - Fone (17) 3465-0150 CENTRAL DE ATENDIMENTO AO CIDADÃO - OUVIDORIA 0800 772 4550
CNPJ 47.842.836/0001-05

Diário Oficial Assinado Eletronicamente com Certificado Padrão ICPBrasil e Protocolado de acordo com a Medida Provisória 2200-2 do Art. 10º de 24.08.01 da ICP-Brasil

Arquivo Assinado Digitalmente pelo servidor BRUNO CEZAR ROSSELLI MEDRI. A Prefeitura do Município de Fernandópolis-SP, dá garantia da autenticidade deste documento, desde que o mesmo seja baixado do site <http://www.fernandopolis.sp.gov.br> no link **Diário Oficial Eletrônico**.

Página 28 de 104

A prefeitura de Fernandópolis utiliza tecnologia da plataforma www.diariotransparente.com.br



DIÁRIO OFICIAL

ELETRÔNICO

MUNICÍPIO DE FERNANDÓPOLIS - SP

Instituído pela Lei Municipal nº 4774/2018, de 05 de Setembro de 2018

Quarta-feira, 04 de Junho de 2025

Edição 1.688



PREFEITURA DE
FERNANDÓPOLIS

www.fernandopolis.sp.gov.br



A receita disponível aos municípios é composta, principalmente, pela totalidade da receita própria e pelas transferências constitucionais.

O quadro mostra a composição dos principais itens de receitas municipais. Os seis primeiros itens de maior participação já respondem por mais da metade das receitas orçamentárias municipais.

c) Transferências Setoriais

Existem outras transferências, como o **Fundeb** para a educação, outras para a saúde e assistência social, efetivadas conforme legislação específica:

- FUNDEB: Fundo de Manutenção e Desenvolvimento da Educação Básica e de Valorização dos Profissionais da Educação, feito de acordo com o número de estudantes matriculados na rede pública;

- FNDE: Fundo Nacional de Desenvolvimento da Educação;

- SUS: Fundo Nacional de Saúde que distribui recursos aos Fundos Municipais de Saúde destinados à operação do Sistema Único de Saúde (SUS) pelo município;

- FMAS: Fundo Nacional de Assistência Social, que transfere aos Fundos Municipais de Assistência Social.

d) Outras Receitas

As demais receitas podem ser:

23

PAÇO MUNICIPAL PREFEITO MASSANOBU (RUI) OKUMA: Rua Porto Alegre n.º 350 – Jardim Santa Rita - Fernandópolis/SP –
CEP: 15.610-024 - Fone (17) 3465-0150 CENTRAL DE ATENDIMENTO AO CIDADÃO - OUVIDORIA 0800 772 4550
CNPJ 47.842.836/0001-05



DIÁRIO OFICIAL

ELETRÔNICO

MUNICÍPIO DE FERNANDÓPOLIS - SP

Instituído pela Lei Municipal nº 4774/2018, de 05 de Setembro de 2018

Quarta-feira, 04 de Junho de 2025

Edição 1.688



PREFEITURA DE
FERNANDÓPOLIS

www.fernandopolis.sp.gov.br



- Patrimoniais: da renda de ativos permanentes ou financeiros de sua propriedade;
- Agropecuárias, industriais e de serviços: atividades desenvolvidas nestes diversos setores pela administração municipal;
- Outras receitas correntes compostas por multas e juros de mora;
- Receitas de Capital: operações de crédito, alienação de bens e de transferências de capital dos Estados e da União.

Regra geral, todas as receitas de capital devem ser destinadas a despesas de capital, portanto, a investimentos.

DESPESAS

a) Classificação Econômica

Nesta classificação os gastos públicos estão divididos em dois grandes grupos: Correntes e de Capital.

O primeiro, refere-se a gastos destinados a manutenção das atividades públicas e subdivide-se em: Pessoal e Encargos, Juros e Encargos da Dívida e Outras Despesas Correntes (a exemplo dos gastos com material de consumo, serviços de terceiros e outros).

No segundo grupo, são encontrados os gastos com investimentos ou aquisição de ativos permanentes e subdivide-se em: Investimentos, Inversões Financeiras e Amortização da Dívida.

24

PAÇO MUNICIPAL PREFEITO MASSANOBU (RUI) OKUMA: Rua Porto Alegre n.º 350 – Jardim Santa Rita - Fernandópolis/SP –
CEP: 15.610-024 - Fone (17) 3465-0150 CENTRAL DE ATENDIMENTO AO CIDADÃO - OUVIDORIA 0800 772 4550
CNPJ 47.842.836/0001-05



DIÁRIO OFICIAL

ELETRÔNICO

MUNICÍPIO DE FERNANDÓPOLIS - SP

Instituído pela Lei Municipal nº 4774/2018, de 05 de Setembro de 2018

Quarta-feira, 04 de Junho de 2025

Edição 1.688



PREFEITURA DE
FERNANDÓPOLIS

www.fernandopolis.sp.gov.br



b) Classificação por Função

Classifica-se por função programática de governo (Portaria 42/99), evidenciando os gastos de cada uma das áreas de ação do governo. No município de *Fernandópolis* foram encontradas as seguintes funções: *legislativa, administração, segurança pública, assistência social, saúde, educação, cultura, urbanismo, habitação, gestão ambiental, agricultura, transporte, desporto e lazer e reserva de contingência.*

c) Limites

Podem ser estabelecidos constitucionalmente a exemplo do limite mínimo de 25% das receitas de impostos próprios e transferências constitucionais a serem aplicadas no desenvolvimento e manutenção do ensino. Nesse mesmo sentido, o percentual de 15% que devem ser aplicados em saúde.

De outra forma, encontramos os limites estabelecidos pela Lei Complementar 101/2000, por exemplo, o limite de gastos com pessoal, na casa dos 60% da RCL, sendo 54% para o executivo e 6% para o legislativo.

Neste ponto passamos a analisar o Endividamento, ou seja, os recursos já comprometidos com dívidas, de longo prazo ou de curto prazo. As de longo prazo referem-se a empréstimos, financiamentos, precatórios e parcelamento de dívidas previdenciárias, já as de curto prazo relacionam-se com exigíveis não-pagos, denominados restos a pagar.

Esse endividamento interfere na correta previsão financeira da gestão.

25

PAÇO MUNICIPAL PREFEITO MASSANOBU (RUI) OKUMA: Rua Porto Alegre n.º 350 – Jardim Santa Rita - Fernandópolis/SP –
CEP: 15.610-024 - Fone (17) 3465-0150 CENTRAL DE ATENDIMENTO AO CIDADÃO - OUVIDORIA 0800 772 4550
CNPJ 47.842.836/0001-05



DIÁRIO OFICIAL

ELETRÔNICO

MUNICÍPIO DE FERNANDÓPOLIS - SP

Instituído pela Lei Municipal nº 4774/2018, de 05 de Setembro de 2018

Quarta-feira, 04 de Junho de 2025

Edição 1.688



PREFEITURA DE
FERNANDÓPOLIS

www.fernandopolis.sp.gov.br



a) Passivo do Município

Refere-se ao endividamento do município, embora assumidas em gestões anteriores, a prefeitura deve honrar seus pagamentos, ao mesmo tempo que deve manter as despesas correntes para o funcionamento da máquina governamental.

Este pagamento deve ser realizado sem prejudicar as ações que o governo municipal tem que manter.

Conhecer o montante devido é tão importante quanto conhecer os termos do contrato de financiamento, taxas de juros e demais encargos, prazo de pagamento e outros referentes a obrigação.

b) Endividamento de Curto Prazo: Restos a Pagar

O tratamento dado aos restos a pagar pode mascarar a situação financeira real. Vale lembrar que o abuso da utilização do expediente de **anulação** dos restos a pagar já processados, resulta no desaparecimento da escrituração fiscal da dívida, mas não significa o fim da obrigação.

Apresentados os tipos de receitas e despesas mais relevantes a nossa análise, passamos a análise dos dados encontrados.

Elencamos as principais receitas do orçamento municipal de Fernandópolis, nos anos 2022, 2023 e 2024, para efeito de análise de sua evolução geral em termos de crescimento de divisas para o município, bem como, dentre as mais relevantes podemos observar aquelas que apresentaram maior evolução.

26

PAÇO MUNICIPAL PREFEITO MASSANOBU (RUI) OKUMA: Rua Porto Alegre n.º 350 – Jardim Santa Rita - Fernandópolis/SP –
CEP: 15.610-024 - Fone (17) 3465-0150 CENTRAL DE ATENDIMENTO AO CIDADÃO - OUVIDORIA 0800 772 4550
CNPJ 47.842.836/0001-05



DIÁRIO OFICIAL

ELETRÔNICO

MUNICÍPIO DE FERNANDÓPOLIS - SP

Instituído pela Lei Municipal nº 4774/2018, de 05 de Setembro de 2018

Quarta-feira, 04 de Junho de 2025

Edição 1.688



PREFEITURA DE
FERNANDÓPOLIS

www.fernandopolis.sp.gov.br

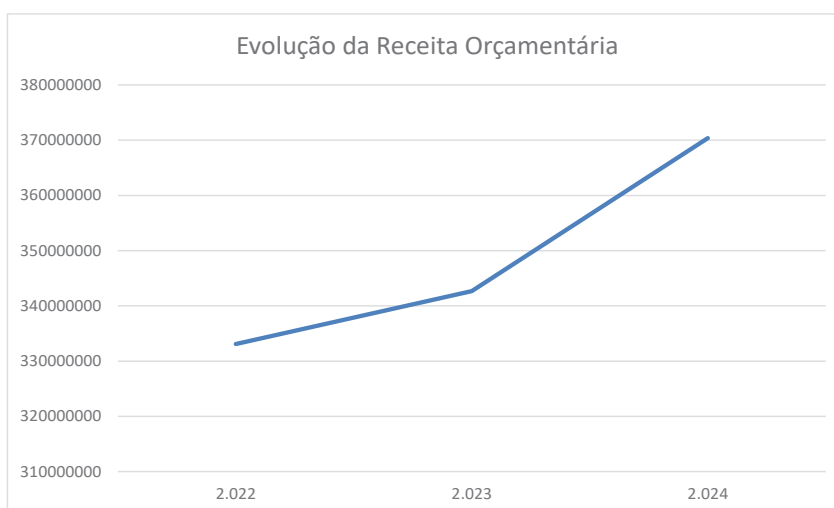


Evolução das principais receitas - Fernandópolis – 2022 a 2024

Itens de Receita	2022		2023		2024	
	Valor (mil)	%	Valor (mil)	%	Valor (mil)	%
RECEITA ORÇAMENTÁRIA	333.093.549,69	100,00%	342.690.203,59	100,00%	370.367.770,56	100,00%
Receitas Correntes	325.188.519,25	97,63%	334.966.263,14	97,75%	362.238.344,37	97,81%
Rec. Tributária	82.262.260,42	24,70%	95.120.166,45	27,76%	99.845.133,46	26,96%
IPTU	27.332.153,36	8,21%	31.756.252,70	9,27%	31.410.880,14	8,48%
Imposto de Renda RF	10.129.659,56	3,04%	12.296.114,03	3,59%	15.638.783,25	4,22%
ITBI	6.539.586,75	1,96%	7.536.452,15	2,20%	8.248.395,92	2,23%
ISS	17.416.875,60	5,23%	20.269.350,42	5,91%	20.730.710,19	5,60%
Taxas	14.730.727,84	4,42%	16.685.393,26	4,87%	16.989.355,39	4,59%
Rec. Contribuição	6.113.257,31	1,84%	6.576.603,89	1,92%	6.827.008,57	1,84%
Rec. Patrimonial	6.375.723,98	1,91%	5.984.953,01	1,75%	3.749.192,97	1,01%
Rec. Serviços	1.947.472,03	0,58%	2.234.104,18	0,65%	1.339.299,92	0,36%
Rec. Transf. Correntes	231.358.164,45	69,46%	228.770.661,86	66,76%	254.234.677,80	68,64%
Cota FPM	58.008.130,71	17,41%	60.076.849,84	17,53%	69.951.444,03	18,89%
SUS União	31.216.380,49	9,37%	23.576.802,65	6,88%	30.306.396,92	8,18%
FNDE	6.729.684,45	2,02%	7.837.698,79	2,29%	5.275.295,05	1,42%
Cota ICMS	61.455.360,38	18,45%	57.522.401,42	16,79%	55.942.352,06	15,10%
Cota IPVA	20.138.301,37	6,05%	25.361.445,76	7,40%	24.736.487,12	6,68%
Transf. Multgov. (inclui FUNDEF e FUNDEB)	53.810.307,05	16,15%	54.395.463,40	15,87%	68.022.702,62	18,37%
Outras Rec. Correntes	3.244.898,37	0,97%	2.856.377,64	0,83%	3.070.040,22	0,83%
Multas e Juros de Mora	1.283.215,82	0,39%	762.200,77	0,22%	704.831,22	0,19%
Rec. Diversas	1.961.682,55	0,59%	2.094.176,87	0,61%	2.365.209,00	0,64%
Receitas de Capital	7.905.030,44	2,37%	7.723.940,45	2,25%	8.129.426,19	2,19%

Fonte: Relatórios Contábeis – Pref. Municipal

Evolução da Receita



Fonte: Relatórios Contábeis – Pref. Municipal

27

PAÇO MUNICIPAL PREFEITO MASSANOBU (RUI) OKUMA: Rua Porto Alegre n.º 350 – Jardim Santa Rita - Fernandópolis/SP –
CEP: 15.610-024 - Fone (17) 3465-0150 CENTRAL DE ATENDIMENTO AO CIDADÃO - OUVIDORIA 0800 772 4550
CNPJ 47.842.836/0001-05

Diário Oficial Assinado Eletronicamente com Certificado Padrão ICPBrasil e Protocolado de acordo com a Medida Provisória 2200-2 do Art. 10º de 24.08.01 da ICP-Brasil

Arquivo Assinado Digitalmente pelo servidor BRUNO CEZAR ROSSELLI MEDRI. A Prefeitura do Município de Fernandópolis-SP, dá garantia da autenticidade deste documento, desde que o mesmo seja baixado do site <http://www.fernandopolis.sp.gov.br> no link **Diário Oficial Eletrônico**.



DIÁRIO OFICIAL

ELETRÔNICO

MUNICÍPIO DE FERNANDÓPOLIS - SP

Instituído pela Lei Municipal nº 4774/2018, de 05 de Setembro de 2018

Quarta-feira, 04 de Junho de 2025

Edição 1.688



PREFEITURA DE
FERNANDÓPOLIS

www.fernandopolis.sp.gov.br

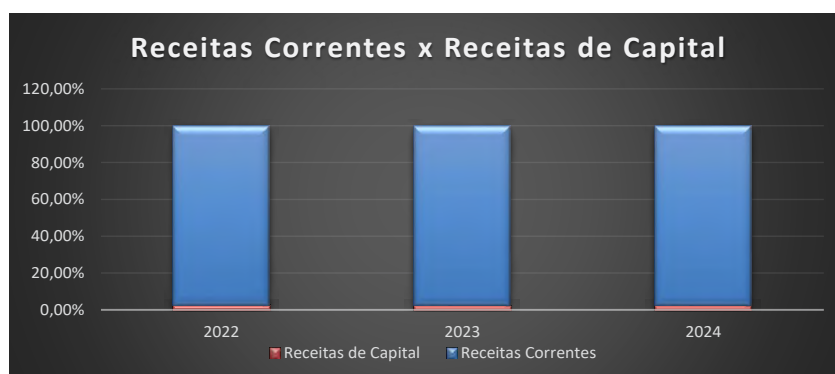


Conforme apreendemos no gráfico “Evolução da Receita” houve uma elevação na entrada de recursos de forma geral, sendo mais discreta entre 2022-2023 e mais acentuada entre 2023-2024, em termos percentuais no primeiro período houve um aumento na casa de 2,88% enquanto no segundo período o aumento nas receitas corresponde a 8,08%.

No que concerne a divisão entre as receitas de capital e as receitas correntes, esta foi responsável por aproximadamente 97% de todas as receitas do município enquanto a primeira (de capital) significou uma arrecadação abaixo dos 3%, considerando os três exercícios analisados, conforme demonstra o Gráfico “Receitas Correntes x Receitas de Capital”.

Ainda nesse sentido, a visualização gráfica demonstra que esta situação se encontra estável, com o município possuindo fundos para manutenção das atividades da administração pública em proporção infinitamente superior as receitas para investimentos e aquisições.

Receitas Correntes x Receitas de Capital



Fonte: Relatórios Contábeis - Pref. Municipal e Portal da Transparência

28

PAÇO MUNICIPAL PREFEITO MASSANOBU (RUI) OKUMA: Rua Porto Alegre n.º 350 – Jardim Santa Rita - Fernandópolis/SP –
CEP: 15.610-024 - Fone (17) 3465-0150 CENTRAL DE ATENDIMENTO AO CIDADÃO - OUVIDORIA 0800 772 4550
CNPJ 47.842.836/0001-05



DIÁRIO OFICIAL

ELETRÔNICO

MUNICÍPIO DE FERNANDÓPOLIS - SP

Instituído pela Lei Municipal nº 4774/2018, de 05 de Setembro de 2018

Quarta-feira, 04 de Junho de 2025

Edição 1.688



PREFEITURA DE
FERNANDÓPOLIS

www.fernandopolis.sp.gov.br

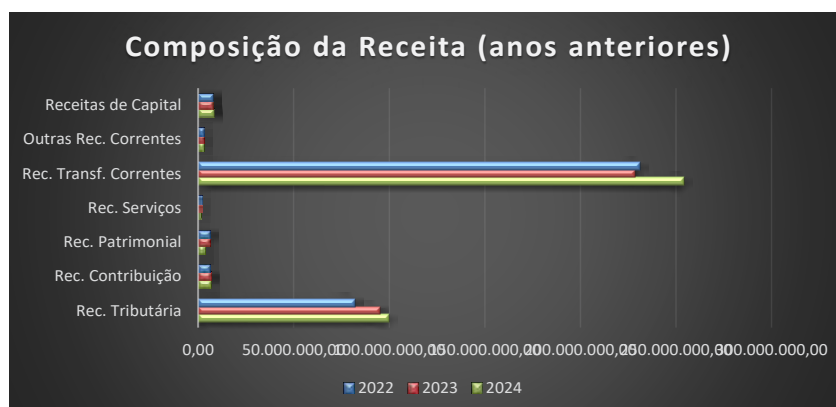


Além desses dados preliminares, vislumbramos através do gráfico “Composição da Receita”, extraído da planilha acima, a composição das receitas, sendo que as transferências correntes respondem pelo maior volume de aportes, sendo o FPM e a Cota parte do ICMS os maiores dentre estes.

As Transferências Correntes tiveram o maior índice de incremento, no período 2023-2024, mesmo tendo regredido no primeiro (22-23).

De forma isolada as receitas que mais contribuíram para o montante geral das receitas foram o FPM e a Cota-parte do ICMS, ambas oriundas de transferências, federal e estadual, respectivamente. Observamos no **Receitas isoladas**, que a Cota-parte do ICMS, no início do período em análise encontrava-se em patamar superior, mas ao longo do período teve uma pequena queda, enquanto o FPM vem em alta, hoje isoladamente, respondendo pela maior fonte de receita do município.

Composição da Receita



Fonte: Relatórios Contábeis - Pref. Municipal e Portal da Transparência

29

PAÇO MUNICIPAL PREFEITO MASSANOBU (RUI) OKUMA: Rua Porto Alegre n.º 350 – Jardim Santa Rita - Fernandópolis/SP –
CEP: 15.610-024 - Fone (17) 3465-0150 CENTRAL DE ATENDIMENTO AO CIDADÃO - OUVIDORIA 0800 772 4550
CNPJ 47.842.836/0001-05



DIÁRIO OFICIAL

ELETRÔNICO

MUNICÍPIO DE FERNANDÓPOLIS - SP

Instituído pela Lei Municipal nº 4774/2018, de 05 de Setembro de 2018

Quarta-feira, 04 de Junho de 2025

Edição 1.688



PREFEITURA DE
FERNANDÓPOLIS

www.fernandopolis.sp.gov.br



Receitas Isoladas



Fonte: Relatórios Contábeis - Pref. Municipal e Portal da Transparência

O segundo grupo de receitas, em ordem decrescente de valores, é o das receitas próprias tributárias, que se encontra apresentado no gráfico “Receitas Tributárias”.

O IPTU responde pela maior parte deste tipo de receita. Notadamente, este imposto incide sobre o patrimônio dos contribuintes e tem relação direta com as atuações de distribuição de renda e diminuição das desigualdade, a exemplo da alíquota progressiva, onde os imóveis de maior valor, localizados em bairros valorizados, recebem as maiores alíquotas e aqueles imóveis com valor menor e em bairros menos favorecidos economicamente são tributados por uma alíquota menor, respeitando assim o princípio da capacidade contributiva exarado na Constituição Federal.

A variação acumulada do IPTU, durante o período apresentado, foi de 15,1%, havendo que se observar se a planta genérica do município se encontra devidamente atualizada, pois sua atualização pode acarretar um incremento significativo

30

PAÇO MUNICIPAL PREFEITO MASSANOBU (RUI) OKUMA: Rua Porto Alegre n.º 350 – Jardim Santa Rita - Fernandópolis/SP –
CEP: 15.610-024 - Fone (17) 3465-0150 CENTRAL DE ATENDIMENTO AO CIDADÃO - OUVIDORIA 0800 772 4550
CNPJ 47.842.836/0001-05



DIÁRIO OFICIAL

ELETRÔNICO

MUNICÍPIO DE FERNANDÓPOLIS - SP

Instituído pela Lei Municipal nº 4774/2018, de 05 de Setembro de 2018

Quarta-feira, 04 de Junho de 2025

Edição 1.688



PREFEITURA DE
FERNANDÓPOLIS

www.fernandopolis.sp.gov.br



na arrecadação, possibilitando maiores aportes de recursos para investimentos nas atividades finalísticas da administração pública.

Caso a planta genérica esteja atualizada, verificar se a base de cálculo foi atualizada monetariamente, de acordo com os índices de inflação oficial para evitar perdas por falta de correção.

O segundo imposto que mais colabora na formação da receita própria de tributos é o **ISSQN (ISS)**, que acumula, no período total analisado, um crescimento de 18,65%, saindo de R\$ 17.416.875,60 para R\$ 20.730.710,19, um **aumento, em termos absolutos de R\$ 3.313.834,59.**

Para efeito de comparação, o crescimento da riqueza gerada no município, o PIB Municipal acumulado no período imediatamente anterior, conforme dados do SEADE, evoluiu pouco mais de 9,9%, vale citar que o setor de serviços responde a 67% aproximadamente, do PIB Municipal.

A taxa de crescimento das receitas referentes ao ISS encontra-se em patamar superior a produção de riqueza geral do município. A sugestão inicial é que se verifique o cadastro de contribuintes e se proceda a sua atualização. Após, verifique-se a possibilidade de incrementar os meios de fiscalização.

No tocante as taxas cobradas decorrentes do poder de polícia, pode ser interessante revisar o cadastro para verificar se está atualizado e quais empresas estão em atraso.

Os demais impostos e contribuições, a depender da última verificação, podem merecer uma revisão na legislação.

31

PAÇO MUNICIPAL PREFEITO MASSANOBU (RUI) OKUMA: Rua Porto Alegre n.º 350 – Jardim Santa Rita - Fernandópolis/SP –
CEP: 15.610-024 - Fone (17) 3465-0150 CENTRAL DE ATENDIMENTO AO CIDADÃO - OUVIDORIA 0800 772 4550
CNPJ 47.842.836/0001-05



DIÁRIO OFICIAL

ELETRÔNICO

MUNICÍPIO DE FERNANDÓPOLIS - SP

Instituído pela Lei Municipal nº 4774/2018, de 05 de Setembro de 2018

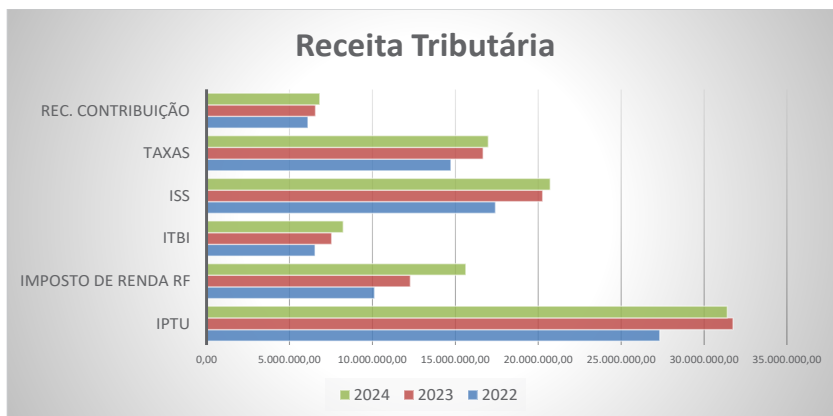
Quarta-feira, 04 de Junho de 2025

Edição 1.688



PREFEITURA DE
FERNANDÓPOLIS

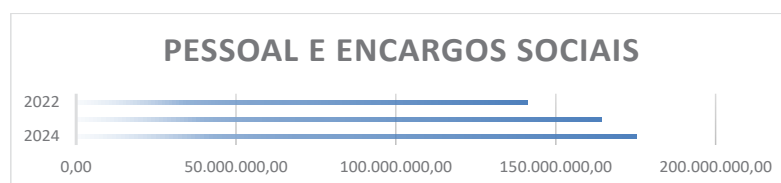
www.fernandopolis.sp.gov.br



Fonte: Relatórios Contábeis - Pref. Municipal e Portal da Transparência

Dentre os grandes grupos de despesas segundo a classificação econômica, nos últimos três anos, deve-se destacar a evolução de despesas com pessoal e encargos sociais, que para os anos 2022, 2023 e 2024, alcançou os respectivos montantes: 141.240.906,65, 164.344.863,97 e 175.309.321,56 (valor obtidos no portal da transparência). Conforme a representação gráfica a seguir, podemos observar que no período 22-23 houve uma alta significativa de 16,36% bem acima dos índices inflacionários oficiais (4,62% - IBGE/2023 e 4,83% - IBGE/2024), o que indica ter havido contratações ou reajustes além de simples atualizações do quadro de salários. Já para o período de 23-24 a alta se aproxima mais do índice já mencionado, ficando em 6,67%.

Despesas com Pessoal



Fonte: Relatórios Contábeis - Pref. Municipal e Portal da Transparência

32

PAÇO MUNICIPAL PREFEITO MASSANOBU (RUI) OKUMA: Rua Porto Alegre n.º 350 – Jardim Santa Rita - Fernandópolis/SP –
CEP: 15.610-024 - Fone (17) 3465-0150 CENTRAL DE ATENDIMENTO AO CIDADÃO - OUVIDORIA 0800 772 4550
CNPJ 47.842.836/0001-05



DIÁRIO OFICIAL

ELETRÔNICO

MUNICÍPIO DE FERNANDÓPOLIS - SP

Instituído pela Lei Municipal nº 4774/2018, de 05 de Setembro de 2018

Quarta-feira, 04 de Junho de 2025

Edição 1.688



PREFEITURA DE
FERNANDÓPOLIS

www.fernandopolis.sp.gov.br



As despesas com pessoal e encargos sociais respondem pela maior parte da alocação dos recursos da prefeitura, podemos comparar as despesas por grupo no gráfico abaixo, este tipo de despesa engloba os gastos com pessoal ativo, inativo e pensionistas, relativos aos mandatos eletivos, incluindo gratificações, adicionais, horas extras e outras vantagens, bem como encargos sociais e contribuições.



Fonte: Relatórios Contábeis - Pref. Municipal e Portal da Transparência

Despesas por grupo (anual)

Descrição	2024	2023	2022
PESSOAL E ENCARGOS SOCIAIS	175.309.321,56	164.344.863,97	141.240.906,65
JUROS E ENCARGOS DA DÍVIDA	7.890.069,82	8.141.637,72	9.107.906,84
OUTRAS DESPESAS CORRENTES	139.214.513,21	130.581.353,52	105.465.986,25
INVESTIMENTOS	17.011.394,06	10.434.417,12	13.780.831,13
AMORTIZAÇÃO DA DÍVIDA	6.228.092,85	6.274.020,70	8.604.652,61
TOTAL	345.653.391,50	319.776.293,03	278.200.283,48

Fonte: Portal da Transparência

33

PAÇO MUNICIPAL PREFEITO MASSANOBU (RUI) OKUMA: Rua Porto Alegre n.º 350 – Jardim Santa Rita - Fernandópolis/SP –
CEP: 15.610-024 - Fone (17) 3465-0150 CENTRAL DE ATENDIMENTO AO CIDADÃO - OUVIDORIA 0800 772 4550
CNPJ 47.842.836/0001-05

Diário Oficial Assinado Eletronicamente com Certificado Padrão ICPBrasil e Protocolado de acordo com a Medida Provisória 2200-2 do Art. 10º de 24.08.01 da ICP-Brasil

Arquivo Assinado Digitalmente pelo servidor BRUNO CEZAR ROSSELLI MEDRI. A Prefeitura do Município de Fernandópolis-SP, dá garantia da autenticidade deste documento, desde que o mesmo seja baixado do site <http://www.fernandopolis.sp.gov.br> no link **Diário Oficial Eletrônico**.

Página 39 de 104

A prefeitura de Fernandópolis utiliza tecnologia da plataforma www.diariotransparente.com.br



DIÁRIO OFICIAL

ELETRÔNICO

MUNICÍPIO DE FERNANDÓPOLIS - SP

Instituído pela Lei Municipal nº 4774/2018, de 05 de Setembro de 2018

Quarta-feira, 04 de Junho de 2025

Edição 1.688



PREFEITURA DE
FERNANDÓPOLIS

www.fernandopolis.sp.gov.br



O segundo grupo de despesas que mais demanda recursos do município é o de “Outras Despesas Correntes”, composto por despesas do tipo: material de consumo, pagamento por serviços prestados, diárias, contribuições, subvenções, entre outras, são aquelas realizadas normalmente para a manutenção do funcionamento da máquina pública.

Neste grupo também constatamos um aumento acentuado no período 22-23 e um aumento menor no período 23-24.

A composição, por grupos de despesas, durante o exercício financeiro imediatamente anterior traz a seguinte composição: Pessoal e encargos – 50,72%, Outras Despesas Correntes – 40,28%, Investimentos – 4,92%, Juros e Encargos da Dívida – 2,28% e Amortização da Dívida – 1,80%.

Os dois grupos citados acima, correspondem a 91% das despesas totais do exercício de 2024 (gráfico “Composição das Despesas Anuais”).

Já as despesas de capital, referente a Investimentos respondem por menos de 5% (4,92%) do total de despesas anuais, indicando que há um grande dispêndio com a manutenção das atividades que já se encontram em funcionamento e poucos recursos aplicados na expansão das atividades finalísticas do ente público.

34

PAÇO MUNICIPAL PREFEITO MASSANOBU (RUI) OKUMA: Rua Porto Alegre n.º 350 – Jardim Santa Rita - Fernandópolis/SP –
CEP: 15.610-024 - Fone (17) 3465-0150 CENTRAL DE ATENDIMENTO AO CIDADÃO - OUVIDORIA 0800 772 4550
CNPJ 47.842.836/0001-05

Diário Oficial Assinado Eletronicamente com Certificado Padrão ICPBrasil e Protocolado de acordo com a Medida Provisória 2200-2 do Art. 10º de 24.08.01 da ICP-Brasil

Arquivo Assinado Digitalmente pelo servidor BRUNO CEZAR ROSSELLI MEDRI. A Prefeitura do Município de Fernandópolis-SP, dá garantia da autenticidade deste documento, desde que o mesmo seja baixado do site <http://www.fernandopolis.sp.gov.br> no link Diário Oficial Eletrônico.

Página 40 de 104

A prefeitura de Fernandópolis utiliza tecnologia da plataforma www.diariotransparente.com.br



DIÁRIO OFICIAL

ELETRÔNICO

MUNICÍPIO DE FERNANDÓPOLIS - SP

Instituído pela Lei Municipal nº 4774/2018, de 05 de Setembro de 2018

Quarta-feira, 04 de Junho de 2025

Edição 1.688



PREFEITURA DE
FERNANDÓPOLIS

www.fernandopolis.sp.gov.br



Composição das Despesas Anuais



Fonte: Portal da Transparência

Deve-se considerar que a redução ou o aumento da participação do gasto com pessoal não pode ser considerada um aspecto, por si mesmo, nem positivo nem negativo. Cabe entender se o aumento da despesa com pessoal refere-se, por exemplo, a ampliação de serviços postos à disposição da população. Para tal avaliação deve-se sempre considerar a Receita Corrente Líquida auferida no período correspondentes.

Sob este prisma, para apuração nos termos da LC. 101/2000, a despesa de pessoal deve ser ajustada para uma correta apuração, e nos termos legais, esse grupo de despesas não deve ultrapassar o limite de 54% para o executivo nos termos do art. 20, III, alínea "b", da LC 101/2000.

Assim, foi objeto de levantamento a variação das Receitas Correntes Líquidas apresentada no gráfico a seguir:

35

PAÇO MUNICIPAL PREFEITO MASSANOBU (RUI) OKUMA: Rua Porto Alegre n.º 350 – Jardim Santa Rita - Fernandópolis/SP –
CEP: 15.610-024 - Fone (17) 3465-0150 CENTRAL DE ATENDIMENTO AO CIDADÃO - OUVIDORIA 0800 772 4550
CNPJ 47.842.836/0001-05



DIÁRIO OFICIAL

ELETRÔNICO

MUNICÍPIO DE FERNANDÓPOLIS - SP

Instituído pela Lei Municipal nº 4774/2018, de 05 de Setembro de 2018

Quarta-feira, 04 de Junho de 2025

Edição 1.688

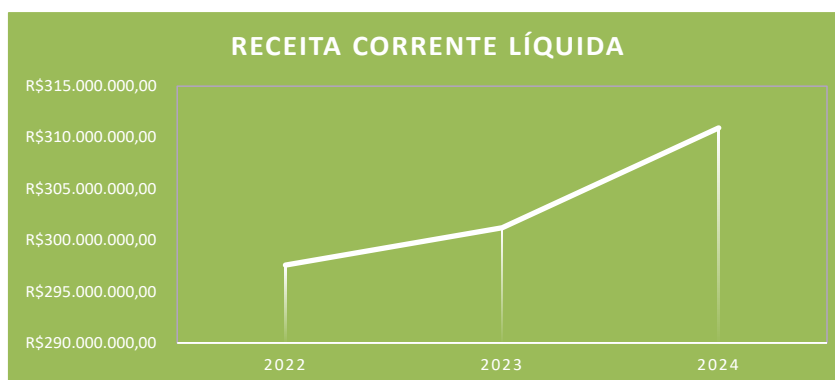


PREFEITURA DE
FERNANDÓPOLIS

www.fernandopolis.sp.gov.br



Varição da Receita Corrente Líquida



Fonte: Portal da Transparência

Com base no gráfico acima podemos aferir que a RCL no início do período (2022) foi de R\$ 297.580.158,61 e chegou a R\$ 310.936.189,12 (2º Quad / 24), variando, em termos percentuais, 4,49%, aproximadamente.

A despesa com pessoal, apresentou crescimento nos últimos três anos, e como já foi dito, importa saber o motivo do aumento e não somente os valores em si. Todavia quando comparamos estas com a Receita Corrente Líquida observamos que o percentual tem se aproximado do limite.

O Tribunal de Contas do Estado de São Paulo definiu como limite prudencial o percentual de 51,3%, ou seja, um percentual que acende a luz de alerta para os municípios.

Neste sentido, a Prefeitura Municipal de Fernandópolis tem se aproximado desse limite como podemos observar na tabela abaixo:

36

PAÇO MUNICIPAL PREFEITO MASSANOBU (RUI) OKUMA: Rua Porto Alegre n.º 350 – Jardim Santa Rita - Fernandópolis/SP –
CEP: 15.610-024 - Fone (17) 3465-0150 CENTRAL DE ATENDIMENTO AO CIDADÃO - OUVIDORIA 0800 772 4550
CNPJ 47.842.836/0001-05



DIÁRIO OFICIAL

ELETRÔNICO

MUNICÍPIO DE FERNANDÓPOLIS - SP

Instituído pela Lei Municipal nº 4774/2018, de 05 de Setembro de 2018

Quarta-feira, 04 de Junho de 2025

Edição 1.688



PREFEITURA DE
FERNANDÓPOLIS

www.fernandopolis.sp.gov.br



Percentual das Despesas com Pessoal

Evolução - RCL x Despesas com Pessoal			
	2022	2023	2024
RCL	R\$ 297.580.158,61	R\$ 301.207.228,40	R\$ 310.936.189,12
Despesa c/ Pessoal	R\$ 129.580.158,61	R\$ 150.306.101,82	R\$ 156.151.325,95
%	43,54%	49,90%	50,22%

Fonte: Portal da Transparência

Nesse sentido, extremo cuidado para a concessão de reajustes ou criação de cargos, bem como procurar alternativas para incrementar as receitas correntes da prefeitura, tais como receitas de impostos e outras políticas referentes as receitas.

Por fim, quanto as finanças analisamos a quantidade de restos a pagar do período. Tal análise visa a demonstrar o quanto das receitas previstas no orçamento já se encontram comprometidas por obrigações assumidas no exercício anterior.

De forma bem simplista, podemos dizer que quando iniciamos um novo exercício financeiro uma parte dos valores que serão arrecadados já estão comprometidos, limitando assim a possibilidade de realizar todos os investimentos inicialmente previstos na LOA.

37

PAÇO MUNICIPAL PREFEITO MASSANOBU (RUI) OKUMA: Rua Porto Alegre n.º 350 – Jardim Santa Rita - Fernandópolis/SP –
CEP: 15.610-024 - Fone (17) 3465-0150 CENTRAL DE ATENDIMENTO AO CIDADÃO - OUVIDORIA 0800 772 4550
CNPJ 47.842.836/0001-05

Diário Oficial Assinado Eletronicamente com Certificado Padrão ICPBrasil e Protocolado de acordo com a Medida Provisória 2200-2 do Art. 10º de 24.08.01 da ICP-Brasil

Arquivo Assinado Digitalmente pelo servidor BRUNO CEZAR ROSSELLI MEDRI. A Prefeitura do Município de Fernandópolis-SP, dá garantia da autenticidade deste documento, desde que o mesmo seja baixado do site <http://www.fernandopolis.sp.gov.br> no link **Diário Oficial Eletrônico**.

Página 43 de 104

A prefeitura de Fernandópolis utiliza tecnologia da plataforma www.diariotransparente.com.br



DIÁRIO OFICIAL

ELETRÔNICO

MUNICÍPIO DE FERNANDÓPOLIS - SP

Instituído pela Lei Municipal nº 4774/2018, de 05 de Setembro de 2018

Quarta-feira, 04 de Junho de 2025

Edição 1.688



PREFEITURA DE
FERNANDÓPOLIS

www.fernandopolis.sp.gov.br



Comprometimento do Orçamento com Restos a Pagar



Fonte: Portal da Transparência

O gráfico apresenta o comprometimento do orçamento anual com despesas oriundas de exercícios anteriores, verificamos que nos exercícios 22-23-24, houve um aumento gradual dos valores comprometidos com este tipo de despesa.

De fato, existem alguns tipos de despesas que atravessam mais que um exercício, todavia estas constam do Plano Plurianual e da LDO, o problema surge quanto aquelas despesas realizadas no exercício que deveriam ser pagas dentro deste mesmo exercício.

O comprometimento, que é o valor previsto de arrecadação que será utilizado no pagamento das despesas de exercícios anteriores, inicia-se com 6,95% (R\$ 20.318.534,07) no ano de 2022, no seguinte sobe para 9,62%, chegando ao ápice com

38

PAÇO MUNICIPAL PREFEITO MASSANOBU (RUI) OKUMA: Rua Porto Alegre n.º 350 – Jardim Santa Rita - Fernandópolis/SP –
CEP: 15.610-024 - Fone (17) 3465-0150 CENTRAL DE ATENDIMENTO AO CIDADÃO - OUVIDORIA 0800 772 4550
CNPJ 47.842.836/0001-05

Diário Oficial Assinado Eletronicamente com Certificado Padrão ICPBrasil e Protocolado de acordo com a Medida Provisória 2200-2 do Art. 10º de 24.08.01 da ICP-Brasil

Arquivo Assinado Digitalmente pelo servidor BRUNO CEZAR ROSSELLI MEDRI. A Prefeitura do Município de Fernandópolis-SP, dá garantia da autenticidade deste documento, desde que o mesmo seja baixado do site <http://www.fernandopolis.sp.gov.br> no link Diário Oficial Eletrônico.

Página 44 de 104

A prefeitura de Fernandópolis utiliza tecnologia da plataforma www.diariotransparente.com.br



DIÁRIO OFICIAL

ELETRÔNICO

MUNICÍPIO DE FERNANDÓPOLIS - SP

Instituído pela Lei Municipal nº 4774/2018, de 05 de Setembro de 2018

Quarta-feira, 04 de Junho de 2025

Edição 1.688



PREFEITURA DE
FERNANDÓPOLIS

www.fernandopolis.sp.gov.br



10,71% (R\$ 45.090.800,12), vindo a retroceder, chegando a 8,03% (R\$ 37.500.100,00) que deverão ser pagos no exercício atual (2025).

No quadro Restos a Pagar, relacionamos os valores de restos a pagar por ano analisado, separando os que foram liquidados, nesta fase as obrigações encontram-se pendentes de pagamento somente.

Sobre esta hipótese, há que se analisar as disponibilidades de caixa nos períodos e se as despesas se encontravam dentro do planejamento, se havia plano de contratações anual e a programação de realização das receitas e despesas.

Outro ponto que chama a atenção é a coluna "Saldo não pago", são os restos a pagar não quitados no exercício, que em 2023 chegou ao valor absurdo de R\$ 658.595,90, acumulando para os exercícios seguintes junto aos empenhos não pagos do próprio exercício.

Demonstrando a necessidade de planejamento na realização dos gastos.

Restos a Pagar						
Exercício	Restos a pagar	Liquidado	Pago	Saldo não pago	Orçam. Inicial	% Comprom.
2022	20.318.534,07	17.828.515,26	17.682.206,87	146.308,39	292.323.500,00	6,95%
2023	37.399.419,66	24.704.824,74	24.046.228,84	658.595,90	388.800.000,00	9,62%
2024	45.090.800,12	38.410.624,07	38.261.520,68	149.103,39	421.000.000,00	10,71%
2025	37.503.225,76	16.340.397,70			467.000.000,00	8,03%

39

PAÇO MUNICIPAL PREFEITO MASSANOBU (RUI) OKUMA: Rua Porto Alegre n.º 350 – Jardim Santa Rita - Fernandópolis/SP –
CEP: 15.610-024 - Fone (17) 3465-0150 CENTRAL DE ATENDIMENTO AO CIDADÃO - OUVIDORIA 0800 772 4550
CNPJ 47.842.836/0001-05

Diário Oficial Assinado Eletronicamente com Certificado Padrão ICPBrasil e Protocolado de acordo com a Medida Provisória 2200-2 do Art. 10º de 24.08.01 da ICP-Brasil

Arquivo Assinado Digitalmente pelo servidor BRUNO CEZAR ROSSELLI MEDRI. A Prefeitura do Município de Fernandópolis-SP, dá garantia da autenticidade deste documento, desde que o mesmo seja baixado do site <http://www.fernandopolis.sp.gov.br> no link **Diário Oficial Eletrônico**.



DIÁRIO OFICIAL

ELETRÔNICO

MUNICÍPIO DE FERNANDÓPOLIS - SP

Instituído pela Lei Municipal nº 4774/2018, de 05 de Setembro de 2018

Quarta-feira, 04 de Junho de 2025

Edição 1.688



PREFEITURA DE
FERNANDÓPOLIS

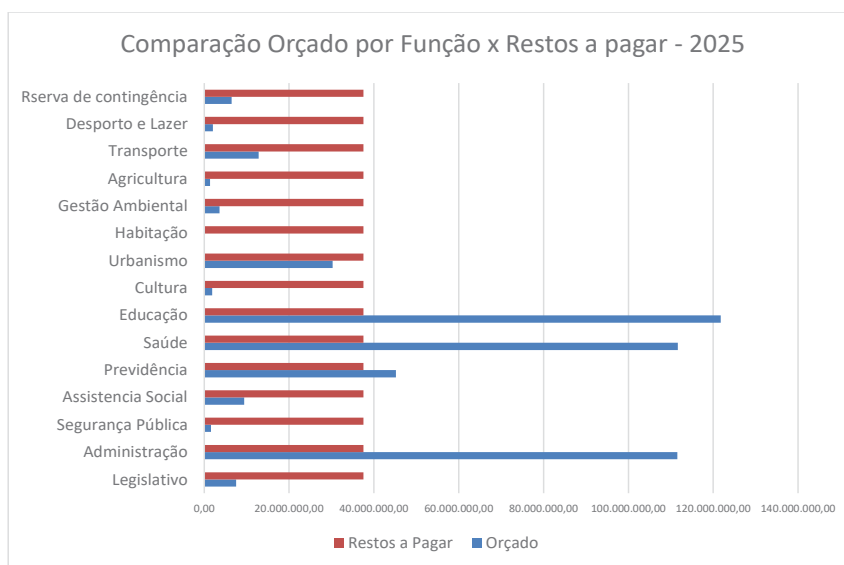
www.fernandopolis.sp.gov.br



Salientamos que os Restos a Pagar são obrigações assumidas pela Administração Pública perante terceiros, seja para a prestação de um serviço, seja para fornecimento de algum tipo de material, por exemplo.

Para efeito de comparação separamos o orçamento da Prefeitura pelas funções de governo, no gráfico abaixo, podemos ver que os restos a pagar, ou melhor dizendo, as obrigações anteriormente assumidas apresentam montante maior que a maioria das secretarias do município.

Valor Orçado x Restos a Pagar



Fonte: Sistema Contábil da Prefeitura

De acordo com o gráfico “Valor Orçado x Restos a Pagar”, podemos observar que somente as secretarias da Educação, Saúde, Previdência e Administração (esta última incluindo diversos órgãos) tem orçamento superior ao valor dos

40

PAÇO MUNICIPAL PREFEITO MASSANOBU (RUI) OKUMA: Rua Porto Alegre n.º 350 – Jardim Santa Rita - Fernandópolis/SP –
CEP: 15.610-024 - Fone (17) 3465-0150 CENTRAL DE ATENDIMENTO AO CIDADÃO - OUVIDORIA 0800 772 4550
CNPJ 47.842.836/0001-05



DIÁRIO OFICIAL

ELETRÔNICO

MUNICÍPIO DE FERNANDÓPOLIS - SP

Instituído pela Lei Municipal nº 4774/2018, de 05 de Setembro de 2018

Quarta-feira, 04 de Junho de 2025

Edição 1.688



PREFEITURA DE
FERNANDÓPOLIS

www.fernandopolis.sp.gov.br

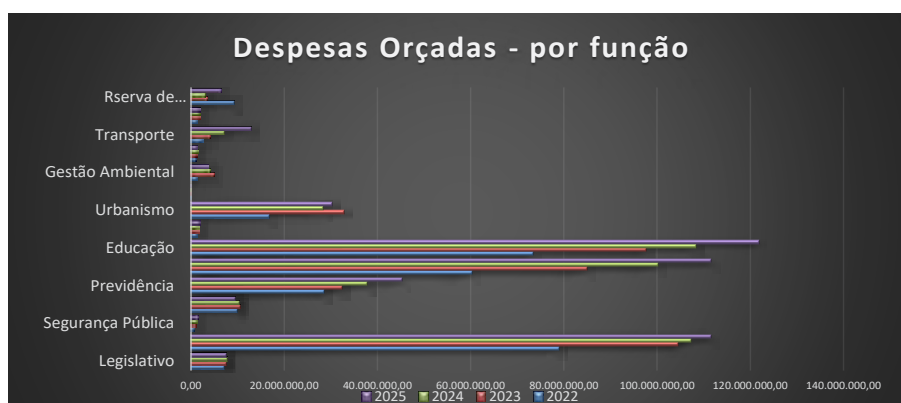


restos a pagar apurados, as demais funções, ou melhor dizendo, as demais secretarias da prefeitura municipal possuem valores previstos inferiores ao montante dos restos a pagar para o exercício de 2025.

Em outros termos, se compararmos os restos a pagar com qualquer secretaria, ou função, eles comprometerão os recursos destas impedindo que os objetivos finalísticos sejam alcançados, daí a necessidade de apresentar uma comparação isolada por secretaria.

Por derradeiro, com relação as despesas em geral, estas comumente obedeceram a tendência de crescimento geral do orçamento, destacando a saúde, a educação, a administração, a previdência e o transporte com as maiores altas para o exercício financeiro de 2025.

As demais funções mantiveram o nível, ou com discretos incrementos nos investimentos ou até mesmo com pequenas baixas na sua previsão de despesas.



Fonte: Postal da Transparência

41

PAÇO MUNICIPAL PREFEITO MASSANOBU (RUI) OKUMA: Rua Porto Alegre n.º 350 – Jardim Santa Rita - Fernandópolis/SP –
CEP: 15.610-024 - Fone (17) 3465-0150 CENTRAL DE ATENDIMENTO AO CIDADÃO - OUIVITORIA 0800 772 4550
CNPJ 47.842.836/0001-05



DIÁRIO OFICIAL

ELETRÔNICO

MUNICÍPIO DE FERNANDÓPOLIS - SP

Instituído pela Lei Municipal nº 4774/2018, de 05 de Setembro de 2018

Quarta-feira, 04 de Junho de 2025

Edição 1.688



PREFEITURA DE
FERNANDÓPOLIS

www.fernandopolis.sp.gov.br



4. Mercado de Trabalho

A geração de postos de trabalho e o nível de rendimento dependem do ritmo e do tipo de crescimento da economia, mas não somente ao considerar o crescimento da economia local devemos observar a relação entre a geração de postos de trabalho e a evolução setorial da estrutura produtiva, assim como considerar aspectos associados a migração que podem afetar a oferta de mão de obra.

A melhor compreensão do mercado de trabalho local permite que o Poder Público Municipal possa atuar para delinear programas e políticas que promovam a estruturação do mercado de trabalho, a formalização das ocupações, a elevação do patamar dos rendimentos e da produtividade do trabalho, o que contribuirá para elevar a renda e o dinamismo da economia local.

Para o levantamento dos dados referentes ao mercado de trabalho utilizamos como fontes: a Relação Anual de Informações Sociais (Rais), o Cadastro Geral de Empregador e Desempregados (Caged), pesquisas do Ministério do Trabalho, dados da Fundação Seade e dados do IBGE.

Os dados referentes ao mercado de trabalho formal em Fernandópolis, mostram que é relativamente elevada a proporção de trabalhadores assalariados com carteira assinada em relação a População Economicamente Ativa (PEA), informada pelo Censo Demográfico do IBGE, conforme quadro, sendo de 0,64 para 2010 e 0,69 para 2022, apresentando elevação durante os períodos levantados pelo IBGE.

Todavia, apesar do aumento da proporção de trabalhadores assalariados, a relação entre PEA e População Total diminuiu, indicando que o aumento da

42

PAÇO MUNICIPAL PREFEITO MASSANOBU (RUI) OKUMA: Rua Porto Alegre n.º 350 – Jardim Santa Rita - Fernandópolis/SP –
CEP: 15.610-024 - Fone (17) 3465-0150 CENTRAL DE ATENDIMENTO AO CIDADÃO - OUVIDORIA 0800 772 4550
CNPJ 47.842.836/0001-05



DIÁRIO OFICIAL

ELETRÔNICO

MUNICÍPIO DE FERNANDÓPOLIS - SP

Instituído pela Lei Municipal nº 4774/2018, de 05 de Setembro de 2018

Quarta-feira, 04 de Junho de 2025

Edição 1.688



PREFEITURA DE
FERNANDÓPOLIS

www.fernandopolis.sp.gov.br



PEA não acompanhou o crescimento populacional do município, tendo reduzido em 9,08% para o Censo de 2022 com relação a 2010.

População total, PEA e Emprego Formal

Fernandópolis 2010 e 2022			
	2010	2022	Varição (%)
População Total	64.696	71.186	10,03
PEA	23.699	23.708	0,04
PEA (%)	36,63	33,30	-9,08
Estoque de emprego formal em 31/12	15322	16413	7,12

Fonte: IBGE – Rais

Distribuição do emprego formal por setores de atividade econômica - 2022

Total de atividades IBGE Setor	Fernandópolis		Bebedouro		Estado de SP	
	Absoluto	%	Absoluto	%	Absoluto	%
<i>Extração Mineral</i>					16.128	0,12%
<i>Ind. Transformação</i>	2.826	17,22%	2.879	10,31%	2.424.251	17,51%
<i>Serv. Indústria UP</i>	102	0,62%	43	0,15%	115.087	0,83%
<i>Construção Civil</i>	753	4,59%	571	2,04%	593.634	4,29%
<i>Comércio</i>	5.398	32,89%	7.415	26,55%	2.705.228	19,53%
<i>Serviços</i>	4.994	30,43%	7.359	26,35%	6.120.553	44,20%
<i>Adm. Pública</i>	1.815	11,06%	2.402	8,60%	1.564.044	11,29%

43

PAÇO MUNICIPAL PREFEITO MASSANOBU (RUI) OKUMA: Rua Porto Alegre n.º 350 – Jardim Santa Rita - Fernandópolis/SP –
CEP: 15.610-024 - Fone (17) 3465-0150 CENTRAL DE ATENDIMENTO AO CIDADÃO - OUVIDORIA 0800 772 4550
CNPJ 47.842.836/0001-05

Diário Oficial Assinado Eletronicamente com Certificado Padrão ICPBrasil e Protocolado de acordo com a Medida Provisória 2200-2 do Art. 10º de 24.08.01 da ICP-Brasil

Arquivo Assinado Digitalmente pelo servidor BRUNO CEZAR ROSSELLI MEDRI. A Prefeitura do Município de Fernandópolis-SP, dá garantia da autenticidade deste documento, desde que o mesmo seja baixado do site <http://www.fernandopolis.sp.gov.br> no link **Diário Oficial Eletrônico**.

Página 49 de 104

A prefeitura de Fernandópolis utiliza tecnologia da plataforma www.diariotransparente.com.br



DIÁRIO OFICIAL

ELETRÔNICO

MUNICÍPIO DE FERNANDÓPOLIS - SP

Instituído pela Lei Municipal nº 4774/2018, de 05 de Setembro de 2018

Quarta-feira, 04 de Junho de 2025

Edição 1.688



PREFEITURA DE
FERNANDÓPOLIS

www.fernandopolis.sp.gov.br

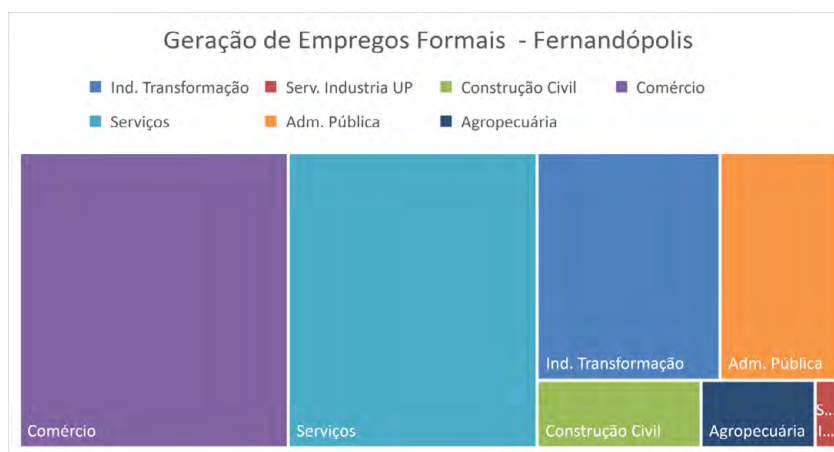


Agropecuária	525	3,20%	7.259	25,99%	309.361	2,23%
Total de Vínculos						
Empregatícios	16.413	100,00%	27.928	100,00%	13.848.286	100,00%

Fonte: IBGE-Rais

Para efeito de comparação trouxemos os dados do município de Bebedouro e do Estado de São Paulo. A concentração de empregos no município de Fernandópolis se concentra em três áreas: Indústria de Transformação, Comércio e Serviços; da mesma forma o Estado de São Paulo, são nestas três áreas que encontramos o maior número de empregos formais, de modo diverso, a cidade de Bebedouro, apesar de concentrar os empregos no comércio e serviços, tem como área geradora de empregos a agropecuária, demonstrando possuir características diferentes quanto a sua economia.

Empregos Formais - Fernandópolis



Fonte: IBGE e Seade

44

PAÇO MUNICIPAL PREFEITO MASSANOBU (RUI) OKUMA: Rua Porto Alegre n.º 350 – Jardim Santa Rita - Fernandópolis/SP –
CEP: 15.610-024 - Fone (17) 3465-0150 CENTRAL DE ATENDIMENTO AO CIDADÃO - OUVIDORIA 0800 772 4550
CNPJ 47.842.836/0001-05



DIÁRIO OFICIAL

ELETRÔNICO

MUNICÍPIO DE FERNANDÓPOLIS - SP

Instituído pela Lei Municipal nº 4774/2018, de 05 de Setembro de 2018

Quarta-feira, 04 de Junho de 2025

Edição 1.688



PREFEITURA DE
FERNANDÓPOLIS

www.fernandopolis.sp.gov.br



O setor de produção agropecuária aponta baixa geração de empregos formais no município, porém condizente com sua participação na formação do PIB Municipal, que fica na casa dos 3,7%.

Fernandópolis mostra, quanto as informações sobre o emprego formal seguir o padrão de concentração do Estado de São Paulo, apresentando os setores de comércio e serviços como carros-chefes, seguidos pela indústria de transformação, Administração Pública, Construção Civil, Agropecuária e Serviços para Indústria UP.

Quando observamos a comparação entre os dois Censos Demográficos apreendemos que a durante o período houve um crescimento de 7,92%.

Distribuição das Admissões e Demissões por setor - 2022

Total de atividades IBGE Setor	Fernandópolis				Estado de SP			
	Admissões	Demissões	Variação	%	Admissões	Demissões	Variação	
<i>Extração Mineral</i>	0	0	0	0,00%	2.840	3.070	-230	-0,15%
<i>Ind. Transformação</i>	1.248	1.249	-1	-0,26%	701.281	705.111	-3.830	-2,56%
<i>Serv. Indústria UP</i>	8	10	-2	-0,53%	21.100	18.234	2.866	1,92%
<i>Construção Civil</i>	740	588	152	40,11%	353.222	352.597	625	0,42%
<i>Comércio</i>	1.952	1.954	-2	-0,53%	1.105.835	1.079.784	26.051	17,44%
<i>Serviços</i>	1.851	1.605	246	64,91%	2.269.582	2.132.289	137.293	91,90%
<i>Adm. Pública</i>	1	4	-3	-0,79%	28.902	34.464	-5.562	-3,72%
<i>Agropecuária</i>	308	319	-11	-2,90%	205.781	213.598	-7.817	-5,23%
Total de Vínculos								
Empregatícios	6.108	5.729	379		4.688.543	4.539.147	149.396	

Fonte: Rais

45

PAÇO MUNICIPAL PREFEITO MASSANOBU (RUI) OKUMA: Rua Porto Alegre n.º 350 – Jardim Santa Rita - Fernandópolis/SP –
CEP: 15.610-024 - Fone (17) 3465-0150 CENTRAL DE ATENDIMENTO AO CIDADÃO - OUVIDORIA 0800 772 4550
CNPJ 47.842.836/0001-05

Diário Oficial Assinado Eletronicamente com Certificado Padrão ICPBrasil e Protocolado de acordo com a Medida Provisória 2200-2 do Art. 10º de 24.08.01 da ICP-Brasil

Arquivo Assinado Digitalmente pelo servidor BRUNO CEZAR ROSSELLI MEDRI. A Prefeitura do Município de Fernandópolis-SP, dá garantia da autenticidade deste documento, desde que o mesmo seja baixado do site <http://www.fernandopolis.sp.gov.br> no link **Diário Oficial Eletrônico**.

Página 51 de 104

A prefeitura de Fernandópolis utiliza tecnologia da plataforma www.diariotransparente.com.br



DIÁRIO OFICIAL

ELETRÔNICO

MUNICÍPIO DE FERNANDÓPOLIS - SP

Instituído pela Lei Municipal nº 4774/2018, de 05 de Setembro de 2018

Quarta-feira, 04 de Junho de 2025

Edição 1.688



PREFEITURA DE
FERNANDÓPOLIS

www.fernandopolis.sp.gov.br



O Município de Fernandópolis, bem como o Estado de São Paulo apresentaram alta no número de empregos, incluindo todas as atividades, ao compararmos relativamente o crescimento no número de empregos de ambos, observamos que Fernandópolis obteve um crescimento maior que o Estado, sendo de 6,62% para o município e de 3,29% para o estado.

Para o Estado, as atividades que mais geraram empregos foram as de comércio e de serviços, neste destacando-se os serviços com 91,90%. No caso do município o maior número de admissões foi também da atividade de serviço, porém não com uma distância tão grande como a do estado, mas ainda assim com destaque. O crescimento do número de empregos provém também do setor de Construção Civil, com 40,11%. Este crescimento pressupõe estar havendo maiores investimentos na construção civil e no desenvolvimento local.

O aspecto negativo quanto a geração de emprego para o município em análise é que os demais setores da economia retrocederam, demitindo mais funcionários do que foram contratados no mesmo exercício financeiro. Em que pese, no geral ter havido uma evolução, muitos trabalhadores tiveram que procurar empregos em outras áreas, o que gera maior dificuldade de conseguir uma vaga de trabalho.

Quanto ao Rendimento Médio os resultados obtidos apresentam números inferiores ao município de referência e quanto ao Estado. Sendo que, com relação a este último, estamos 27,83% abaixo na média de rendimento dos empregos formais. Como se observa o estado tem uma média de R\$ 4.134,37 e este município tem média de R\$ 3,002,43.

46

PAÇO MUNICIPAL PREFEITO MASSANOBU (RUI) OKUMA: Rua Porto Alegre n.º 350 – Jardim Santa Rita - Fernandópolis/SP –
CEP: 15.610-024 - Fone (17) 3465-0150 CENTRAL DE ATENDIMENTO AO CIDADÃO - OUVIDORIA 0800 772 4550
CNPJ 47.842.836/0001-05

Diário Oficial Assinado Eletronicamente com Certificado Padrão ICPBrasil e Protocolado de acordo com a Medida Provisória 2200-2 do Art. 10º de 24.08.01 da ICP-Brasil

Arquivo Assinado Digitalmente pelo servidor BRUNO CEZAR ROSSELLI MEDRI. A Prefeitura do Município de Fernandópolis-SP, dá garantia da autenticidade deste documento, desde que o mesmo seja baixado do site <http://www.fernandopolis.sp.gov.br> no link **Diário Oficial Eletrônico**.

Página 52 de 104

A prefeitura de Fernandópolis utiliza tecnologia da plataforma www.diariotransparente.com.br



DIÁRIO OFICIAL

ELETRÔNICO

MUNICÍPIO DE FERNANDÓPOLIS - SP

Instituído pela Lei Municipal nº 4774/2018, de 05 de Setembro de 2018

Quarta-feira, 04 de Junho de 2025

Edição 1.688



PREFEITURA DE
FERNANDÓPOLIS

www.fernandopolis.sp.gov.br



Rendimento médio do emprego formal por setores de atividade econômica

Total de atividades	Fernandópolis	Bebedouro	Estado de SP
IBGE Setor	R\$	R\$	R\$
<i>Extração Mineral</i>			R\$ 6.149,27
<i>Ind. Transformação</i>	R\$ 2.444,83	R\$ 2.879,00	R\$ 4.106,34
<i>Serv. Indústria UP</i>	R\$ 5.544,31	R\$ 43,00	R\$ 4.766,90
<i>Construção Civil</i>	R\$ 2.127,50	R\$ 571,00	R\$ 2.953,83
<i>Comércio</i>	R\$ 2.219,79	R\$ 7.415,00	R\$ 2.997,79
<i>Serviços</i>	R\$ 2.507,82	R\$ 7.359,00	R\$ 3.959,19
<i>Adm. Pública</i>	R\$ 4.077,84	R\$ 2.402,00	R\$ 5.817,94
<i>Agropecuária</i>	R\$ 2.094,92	R\$ 7.259,00	R\$ 2.323,67
Média	R\$ 3.002,43	R\$ 3.989,71	R\$ 4.134,37

Fonte: Rais

De antemão temos uma pequena noção do mercado de trabalho municipal, caso seja de interesse implantar uma política massiva de geração de empregos, recomendamos o aprofundamento dos estudos por ramos de atividades, estimando a rotatividade no emprego, a variação do nível de empregos em relação ao estoque de empregados. Ainda, uma análise dos dados da Rais e do Caged, segundo a idade, tipo de ocupação e grau de instrução pode oferecer informações importantes para a elaboração de programas de qualificação, reciclagem e intermediação de força de trabalho.

Por fim, ressaltamos que a evolução do emprego e das demais oportunidades ocupacionais dependem do dinamismo da economia local, bem como

47

PAÇO MUNICIPAL PREFEITO MASSANOBU (RUI) OKUMA: Rua Porto Alegre n.º 350 – Jardim Santa Rita - Fernandópolis/SP –
CEP: 15.610-024 - Fone (17) 3465-0150 CENTRAL DE ATENDIMENTO AO CIDADÃO - OUVIDORIA 0800 772 4550
CNPJ 47.842.836/0001-05

Diário Oficial Assinado Eletronicamente com Certificado Padrão ICPBrasil e Protocolado de acordo com a Medida Provisória 2200-2 do Art. 10º de 24.08.01 da ICP-Brasil

Arquivo Assinado Digitalmente pelo servidor BRUNO CEZAR ROSSELLI MEDRI. A Prefeitura do Município de Fernandópolis-SP, dá garantia da autenticidade deste documento, desde que o mesmo seja baixado do site <http://www.fernandopolis.sp.gov.br> no link **Diário Oficial Eletrônico**.

Página 53 de 104

A prefeitura de Fernandópolis utiliza tecnologia da plataforma www.diariotransparente.com.br



DIÁRIO OFICIAL

ELETRÔNICO

MUNICÍPIO DE FERNANDÓPOLIS - SP

Instituído pela Lei Municipal nº 4774/2018, de 05 de Setembro de 2018

Quarta-feira, 04 de Junho de 2025

Edição 1.688



PREFEITURA DE
FERNANDÓPOLIS

www.fernandopolis.sp.gov.br



lembrar que a forma como o município se desenvolve contribui para a expansão ou contratação da informalidade.

48

PAÇO MUNICIPAL PREFEITO MASSANOBU (RUI) OKUMA: Rua Porto Alegre n.º 350 – Jardim Santa Rita - Fernandópolis/SP –
CEP: 15.610-024 - Fone (17) 3465-0150 CENTRAL DE ATENDIMENTO AO CIDADÃO - OUVIDORIA 0800 772 4550
CNPJ 47.842.836/0001-05

Diário Oficial Assinado Eletronicamente com Certificado Padrão ICPBrasil e Protocolado de acordo com a Medida Provisória 2200-2 do Art. 10º de 24.08.01 da ICP-Brasil

Arquivo Assinado Digitalmente pelo servidor BRUNO CEZAR ROSSELLI MEDRI. A Prefeitura do Município de Fernandópolis-SP, dá garantia da autenticidade deste documento, desde que o mesmo seja baixado do site <http://www.fernandopolis.sp.gov.br> no link **Diário Oficial Eletrônico**.

Página 54 de 104

A prefeitura de Fernandópolis utiliza tecnologia da plataforma www.diariotransparente.com.br



DIÁRIO OFICIAL

ELETRÔNICO

MUNICÍPIO DE FERNANDÓPOLIS - SP

Instituído pela Lei Municipal nº 4774/2018, de 05 de Setembro de 2018

Quarta-feira, 04 de Junho de 2025

Edição 1.688



PREFEITURA DE
FERNANDÓPOLIS

www.fernandopolis.sp.gov.br



5. EDUCAÇÃO

A educação é uma ferramenta essencial na construção da base do desenvolvimento socioeconômico de um país, ao garantir a inclusão social e a formação de indivíduos críticos e criativos. Pela educação pode ser proporcionada a existência de uma sociedade livre, justa e solidária, a sustentação para o desenvolvimento, a erradicação da pobreza e da marginalização, a redução das desigualdades sociais e regionais, e combater as diversas formas de discriminação.

A Constituição Federal e a Lei de Diretrizes e Bases da Educação Nacional (LDB), determinam que em regime de colaboração, a União, os Estados, o DF e os municípios, devem organizar sistemas de ensino e erradicar o analfabetismo, universalizar o atendimento escolar, melhorar a qualidade do ensino, formar para o trabalho; e conduzir à promoção humanística, científica e tecnológica do País (CF, art. 214).

A escolaridade média vem aumentando no Brasil e em São Paulo, enquanto o analfabetismo vem caindo. O município de Fernandópolis encontra-se dentro dessa estatística. De acordo com o Censo Escolar da Educação Básica – referência 2022, o total de matrículas na educação básica foi de 14.083 (quatorze mil e oitenta e três) alunos.

Analfabetismo da população adulta				
Indicador	Fernandópolis		Estado de SP	
	2010	2022	2010	2022

49

PAÇO MUNICIPAL PREFEITO MASSANOBU (RUI) OKUMA: Rua Porto Alegre n.º 350 – Jardim Santa Rita - Fernandópolis/SP –
CEP: 15.610-024 - Fone (17) 3465-0150 CENTRAL DE ATENDIMENTO AO CIDADÃO - OUIVORIA 0800 772 4550
CNPJ 47.842.836/0001-05

Diário Oficial Assinado Eletronicamente com Certificado Padrão ICPBrasil e Protocolado de acordo com a Medida Provisória 2200-2 do Art. 10º de 24.08.01 da ICP-Brasil

Arquivo Assinado Digitalmente pelo servidor BRUNO CEZAR ROSSELLI MEDRI. A Prefeitura do Município de Fernandópolis-SP, dá garantia da autenticidade deste documento, desde que o mesmo seja baixado do site <http://www.fernandopolis.sp.gov.br> no link **Diário Oficial Eletrônico**.

Página 55 de 104

A prefeitura de Fernandópolis utiliza tecnologia da plataforma www.diariotransparente.com.br



DIÁRIO OFICIAL

ELETRÔNICO

MUNICÍPIO DE FERNANDÓPOLIS - SP

Instituído pela Lei Municipal nº 4774/2018, de 05 de Setembro de 2018

Quarta-feira, 04 de Junho de 2025

Edição 1.688



PREFEITURA DE
FERNANDÓPOLIS

www.fernandopolis.sp.gov.br

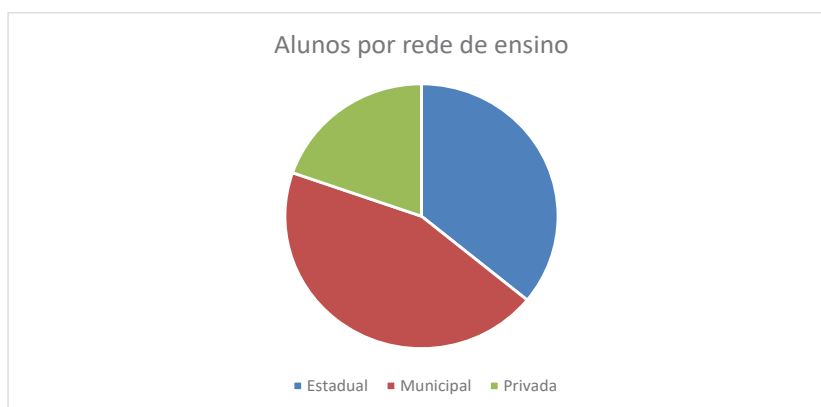


% da população residente	6	3,78	3,7	3,1
não alfabetizada				

Fonte: SEADE

Enquanto o estado de São Paulo, teve uma redução do analfabetismo, nos últimos censos realizados pelo IBGE, em termos percentuais, na casa de 16,21%, o município de Fernandópolis reduziu a taxa de analfabetismo em 37%, aproximando-se dos números gerais do Estado. Todavia ainda se mantém em níveis acima deste, o que indica a necessidade da realização de políticas mais incisivas na educação de jovens e adultos, por exemplo.

Em termos absolutos, segundo dados do Censo Escolar – 2022, as unidades de educação se dividem entre: estaduais, municipais e privadas, na educação básica, sendo que a maior parte dos alunos se encontra na rede municipal de ensino, correspondendo a 44% do total de alunos, ou seja, quase a metade dos alunos matriculados na educação básica dentro da área do município.



Fonte: Censo Escolar - 2022

50

PAÇO MUNICIPAL PREFEITO MASSANOBU (RUI) OKUMA: Rua Porto Alegre n.º 350 – Jardim Santa Rita - Fernandópolis/SP –
CEP: 15.610-024 - Fone (17) 3465-0150 CENTRAL DE ATENDIMENTO AO CIDADÃO - OUVIDORIA 0800 772 4550
CNPJ 47.842.836/0001-05



DIÁRIO OFICIAL

ELETRÔNICO

MUNICÍPIO DE FERNANDÓPOLIS - SP

Instituído pela Lei Municipal nº 4774/2018, de 05 de Setembro de 2018

Quarta-feira, 04 de Junho de 2025

Edição 1.688



PREFEITURA DE
FERNANDÓPOLIS

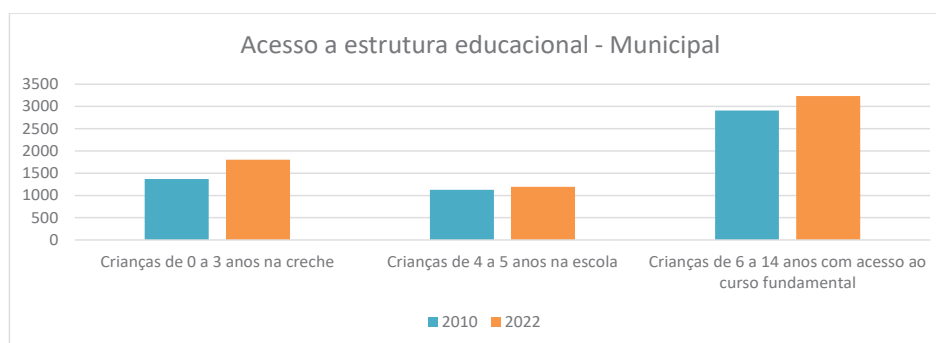
www.fernandopolis.sp.gov.br



Na análise comparativa, somente dos dados municipais, entre os dois períodos abarcados pelo Censo do IBGE, 2010 e 2022, percebemos um ligeiro aumento na quantidade de alunos atendidos, este aumento influi por exemplo, nas taxas de analfabetismo, pois quanto mais alunos têm acesso as dependências escolares menores serão essas taxas.

O Princípio Constitucional de Erradicação do Analfabetismo, é alcançado inclusive, pela promoção do acesso à educação, através de melhoria e no aumento da quantidade de salas de aula e estruturas organizadas para o atendimento de um número maior de alunos.

Sob este enfoque o município de Fernandópolis apresentou melhoria, conforme aferido pela análise do gráfico a seguir, ainda que discreta, essa variação, de acordo com as idades distribui-se da seguinte forma: de 0 a 03 anos – 31,72% de aumento na quantidade de crianças na creche, de 04 a 05 anos – 5,85% de aumento na quantidade de crianças da escola e por fim, de 06 a 14 anos – 11,11% de aumento na quantidade de crianças matriculadas na escola.



Fonte: Censo Escolar - 2022

51

PAÇO MUNICIPAL PREFEITO MASSANOBU (RUI) OKUMA: Rua Porto Alegre n.º 350 – Jardim Santa Rita - Fernandópolis/SP –
CEP: 15.610-024 - Fone (17) 3465-0150 CENTRAL DE ATENDIMENTO AO CIDADÃO - OUVIDORIA 0800 772 4550
CNPJ 47.842.836/0001-05



DIÁRIO OFICIAL

ELETRÔNICO

MUNICÍPIO DE FERNANDÓPOLIS - SP

Instituído pela Lei Municipal nº 4774/2018, de 05 de Setembro de 2018

Quarta-feira, 04 de Junho de 2025

Edição 1.688



PREFEITURA DE
FERNANDÓPOLIS

www.fernandopolis.sp.gov.br

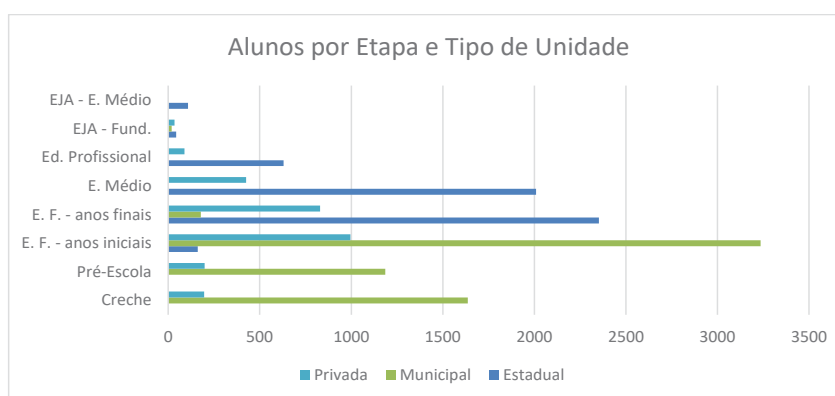


	Fernandópolis		
	2010	2022	Variação (%)
Crianças de 0 a 3 anos na creche	1368	1802	31,72
Crianças de 4 a 5 anos na escola	1128	1194	5,85
Crianças de 6 a 14 anos com acesso ao curso fundamental	2908	3231	11,11

Fonte: Censo Escolar 2022

A distribuição dos alunos por unidades de ensino, divididos por etapa e por dependência administrativa (estadual, municipal e privada), demonstra a colaboração exigida pela Constituição Federal, entre os entes atuantes na educação.

Observamos que o município é mais atuante nos anos iniciais, como creche, pré-escola, fundamental anos iniciais, enquanto o Estado se ocupa dos anos finais e do ensino médio, profissionalizante, EJA e outros.



Fonte: Censo Escolar – 2022

52

PAÇO MUNICIPAL PREFEITO MASSANOBU (RUI) OKUMA: Rua Porto Alegre n.º 350 – Jardim Santa Rita - Fernandópolis/SP –
CEP: 15.610-024 - Fone (17) 3465-0150 CENTRAL DE ATENDIMENTO AO CIDADÃO - OUVIDORIA 0800 772 4550
CNPJ 47.842.836/0001-05



DIÁRIO OFICIAL

ELETRÔNICO

MUNICÍPIO DE FERNANDÓPOLIS - SP

Instituído pela Lei Municipal nº 4774/2018, de 05 de Setembro de 2018

Quarta-feira, 04 de Junho de 2025

Edição 1.688



PREFEITURA DE
FERNANDÓPOLIS

www.fernandopolis.sp.gov.br



Ainda quanto o atendimento aos alunos pela esfera de governo municipal, a Secretaria Municipal de Educação forneceu os dados relativos à quantidade média de alunos por sala de aula, com dados comparativos de 2010 e 2022.

Na tabela referente a média, notamos que apesar do aumento na quantidade de crianças em idade escolar atendidas, a média manteve-se praticamente inalterada, inclusive chegando a reduzir-se timidamente em alguns casos.

A manutenção da média de alunos por sala de aula, indica que não houve acúmulo de um número maior de alunos, o que por vezes pode dificultar o aprendizado dos alunos, pode indicar também, que foram criadas estruturas físicas para atender a demanda municipal. Estruturas que serão analisadas mais a frente.

No quadro a seguir, podemos perscrutar que a média de alunos indica a necessidade de se manter a qualidade já ofertada as crianças pela rede municipal de ensino.

Número médio de alunos por turma			
Níveis/etapas	Fernandópolis		Variação
	2010	2022	2010/2022
Creche	13	13	0
Pré-escola	19	17	2
Média 1ª a 4ª série	21	20	1
Média 5ª a 8ª série	21	20	1
Média Ensino Fundamental total (1ª a 8ª série)	21	20	1

Fonte: Secretaria Municipal de Educação

33

PAÇO MUNICIPAL PREFEITO MASSANOBU (RUI) OKUMA: Rua Porto Alegre n.º 350 – Jardim Santa Rita - Fernandópolis/SP –
CEP: 15.610-024 - Fone (17) 3465-0150 CENTRAL DE ATENDIMENTO AO CIDADÃO - OUVIDORIA 0800 772 4550
CNPJ 47.842.836/0001-05

Diário Oficial Assinado Eletronicamente com Certificado Padrão ICPBrasil e Protocolado de acordo com a Medida Provisória 2200-2 do Art. 10º de 24.08.01 da ICP-Brasil

Arquivo Assinado Digitalmente pelo servidor BRUNO CEZAR ROSSELLI MEDRI. A Prefeitura do Município de Fernandópolis-SP, dá garantia da autenticidade deste documento, desde que o mesmo seja baixado do site <http://www.fernandopolis.sp.gov.br> no link **Diário Oficial Eletrônico**.

Página 59 de 104

A prefeitura de Fernandópolis utiliza tecnologia da plataforma www.diariotransparente.com.br



DIÁRIO OFICIAL

ELETRÔNICO

MUNICÍPIO DE FERNANDÓPOLIS - SP

Instituído pela Lei Municipal nº 4774/2018, de 05 de Setembro de 2018

Quarta-feira, 04 de Junho de 2025

Edição 1.688



PREFEITURA DE
FERNANDÓPOLIS

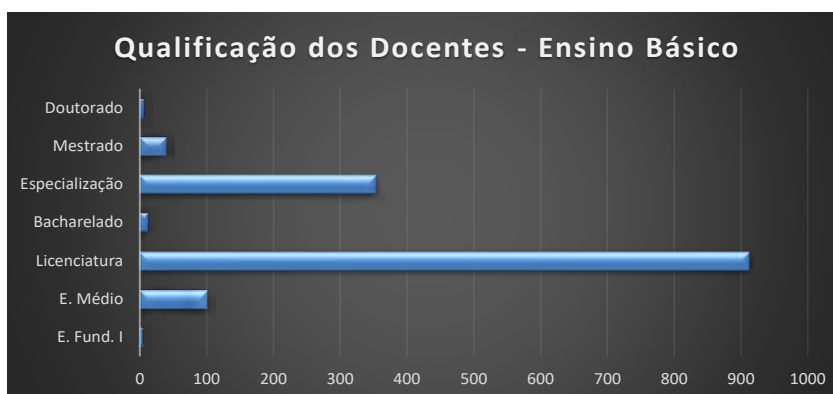
www.fernandopolis.sp.gov.br



Outro dado importante, no tocante a qualidade do ensino que é ofertado a população refere-se à formação dos docentes que integram a rede de ensino básica.

Segundo o Censo da Educação, no município de Fernandópolis existiam em 2022 o número de 1031 professores, entendendo que este número se refere aos vínculos de cada docente e dessa forma o mesmo docente pode constar desse montante mais que uma vez, a depender de quantas escolas ele está vinculado, por exemplo.

Todavia esta duplicidade não impede uma análise qualitativa dos docentes, sendo que a formação destes implica diretamente na qualidade do ensino.



Fonte: Censo Escolar 2022

A grande maioria dos docentes do município possuem licenciatura sendo 912 docentes, seguido pelos que possuem, além da graduação, uma ou mais especializações em número de 353.

54

PAÇO MUNICIPAL PREFEITO MASSANOBU (RUI) OKUMA: Rua Porto Alegre n.º 350 – Jardim Santa Rita - Fernandópolis/SP –
CEP: 15.610-024 - Fone (17) 3465-0150 CENTRAL DE ATENDIMENTO AO CIDADÃO - OUVIDORIA 0800 772 4550
CNPJ 47.842.836/0001-05

Diário Oficial Assinado Eletronicamente com Certificado Padrão ICPBrasil e Protocolado de acordo com a Medida Provisória 2200-2 do Art. 10º de 24.08.01 da ICP-Brasil

Arquivo Assinado Digitalmente pelo servidor BRUNO CEZAR ROSSELLI MEDRI. A Prefeitura do Município de Fernandópolis-SP, dá garantia da autenticidade deste documento, desde que o mesmo seja baixado do site <http://www.fernandopolis.sp.gov.br> no link Diário Oficial Eletrônico.

Página 60 de 104

A prefeitura de Fernandópolis utiliza tecnologia da plataforma www.diariotransparente.com.br



DIÁRIO OFICIAL

ELETRÔNICO

MUNICÍPIO DE FERNANDÓPOLIS - SP

Instituído pela Lei Municipal nº 4774/2018, de 05 de Setembro de 2018

Quarta-feira, 04 de Junho de 2025

Edição 1.688



PREFEITURA DE
FERNANDÓPOLIS

www.fernandopolis.sp.gov.br



Os demais, como mestrado e doutorado representam um pequeno número, considerando que o nível de qualificação atualmente exigido seria ao menos a graduação, neste sentido, encontramos profissionais da educação, que apesar de estarem em um número menor, representam significativamente a baixa formação para o exercício da docência, sendo 106 profissionais com formação de nível fundamental ou médio.

Neste sentido, há espaço para análise de proposição de incentivos a formação docente adequada e até mesmo de especializações que possam ser de interesse para o desenvolvimento do ensino.

Após a avaliação do acesso e da qualidade pedagógica ofertada a população em idade escolar, observamos outros indicadores nos diversos níveis de ensino, com destaque para as taxas de reprovação e de evasão, tanto no município quanto no Estado de São Paulo.

As taxas de reprovação foram criadas de acordo com a visão de que não deveria acontecer a reprovação nos anos iniciais; e de que nos anos finais a reprovação deveria ser uma política de exceção para pouquíssimos alunos.

Quanto as taxas de abandono foram criadas de acordo com a visão de que, se alguns alunos abandonam na etapa inicial do Fundamental, isso deveria representar um insucesso; e de que, nos anos finais e Ensino Médio, a rede de ensino deveria buscar que o abandono escolar fosse raro.

As taxas de reprovação e abandono para cada ano escolar geram um efeito acumulado grande de alunos com percurso escolar não adequado ao final

15

PAÇO MUNICIPAL PREFEITO MASSANOBU (RUI) OKUMA: Rua Porto Alegre n.º 350 – Jardim Santa Rita - Fernandópolis/SP –
CEP: 15.610-024 - Fone (17) 3465-0150 CENTRAL DE ATENDIMENTO AO CIDADÃO - OUVIDORIA 0800 772 4550
CNPJ 47.842.836/0001-05



DIÁRIO OFICIAL

ELETRÔNICO

MUNICÍPIO DE FERNANDÓPOLIS - SP

Instituído pela Lei Municipal nº 4774/2018, de 05 de Setembro de 2018

Quarta-feira, 04 de Junho de 2025

Edição 1.688



PREFEITURA DE
FERNANDÓPOLIS

www.fernandopolis.sp.gov.br



das etapas, portanto os índices foram estabelecidos considerando parâmetros internacionais visando a diminuição desses percentuais.

Os indicadores de rendimento escolar são importantes para a avaliação do cumprimento das metas estabelecidas, determinando se os alunos têm se mantido na escola e se o fluxo entre as etapas está ocorrendo da forma esperada.

Este indicador é um dos componentes utilizados no cálculo do IDEB.

O rendimento é mensurado através do movimento e este por sua vez, refere-se à alteração de vínculo, entre as etapas, considerando como termo inicial a matrícula e o termo final o encerramento do ano letivo.

Representa a situação de êxito ou insucesso do aluno, ao final de cada etapa, podendo ser considerado aprovado ou reprovado.

A rede de ensino na cidade de Fernandópolis, quanto a reprovação apresenta nos anos iniciais, índice muito superior ao Estado de São Paulo, mais compatível com a situação do país, quanto aos anos finais e ensino médio os índices demonstram que o município apresenta situação muito melhor quando comparado aos entes maiores, indicando que o rendimento dos alunos, quanto as etapas do ensino estão evoluindo de forma adequada.

Quanto ao abandono, novamente o município apresenta números melhores que os entes maiores, inclusive não havendo registro de abandono nos anos iniciais.

56

PAÇO MUNICIPAL PREFEITO MASSANOBU (RUI) OKUMA: Rua Porto Alegre n.º 350 – Jardim Santa Rita - Fernandópolis/SP –
CEP: 15.610-024 - Fone (17) 3465-0150 CENTRAL DE ATENDIMENTO AO CIDADÃO - OUVIDORIA 0800 772 4550
CNPJ 47.842.836/0001-05

Diário Oficial Assinado Eletronicamente com Certificado Padrão ICPBrasil e Protocolado de acordo com a Medida Provisória 2200-2 do Art. 10º de 24.08.01 da ICP-Brasil

Arquivo Assinado Digitalmente pelo servidor BRUNO CEZAR ROSSELLI MEDRI. A Prefeitura do Município de Fernandópolis-SP, dá garantia da autenticidade deste documento, desde que o mesmo seja baixado do site <http://www.fernandopolis.sp.gov.br> no link Diário Oficial Eletrônico.

Página 62 de 104

A prefeitura de Fernandópolis utiliza tecnologia da plataforma www.diariotransparente.com.br



DIÁRIO OFICIAL

ELETRÔNICO

MUNICÍPIO DE FERNANDÓPOLIS - SP

Instituído pela Lei Municipal nº 4774/2018, de 05 de Setembro de 2018

Quarta-feira, 04 de Junho de 2025

Edição 1.688



PREFEITURA DE
FERNANDÓPOLIS

www.fernandopolis.sp.gov.br



O índice de sucesso dos alunos, ou seja, a sua aprovação, no município, referente aos anos iniciais novamente encontra-se abaixo no nível estadual, mantendo compatibilidade com o da esfera federal. Nas etapas seguintes o município se sobressai, apresentando índices melhores que os demais entes federativos.

	Reprovação			Abandono			Aprovação		
	Fernand.	SP	Brasil	Fernand.	SP	Brasil	Fernand.	SP	Brasil
Anos Iniciais	2,30	0,70	2,50	0,00	0,20	0,30	97,70	99,10	97,20
Anos Finais	0,80	1,60	4,80	0,20	0,70	1,20	99,00	97,70	94,00
E. Médio	2,50	3,90	5,30	2,70	2,80	3,40	94,80	93,30	91,30

Fonte: Qedu

O debate sobre os efeitos negativos da reprovação vem crescendo muito nos últimos anos entre os especialistas em educação. O principal efeito negativo que se enxerga na reprovação e na distorção idade-série é que elas aumentam o risco de evasão escolar dos alunos.

Uma reprovação ou uma sequência de reprovações frequentemente têm uma série de efeitos negativos na permanência dos alunos na escola porque afetam, principalmente, a motivação para continuar os estudos. (ALAVARSE, Ocimar – USP).

Neste sentido o próximo quadro demonstra a distorção idade-série do município de Fernandópolis-SP, no período 2021-2023. Nos anos iniciais a média diminuiu, mas voltou a aumentar no último ano, desta forma, neste ano, para cada 100 alunos dos anos iniciais, aproximadamente, 2 (dois) destes alunos reprovou de ano 2 vezes

57

PAÇO MUNICIPAL PREFEITO MASSANOBU (RUI) OKUMA: Rua Porto Alegre n.º 350 – Jardim Santa Rita - Fernandópolis/SP –
CEP: 15.610-024 - Fone (17) 3465-0150 CENTRAL DE ATENDIMENTO AO CIDADÃO - OUVIDORIA 0800 772 4550
CNPJ 47.842.836/0001-05



DIÁRIO OFICIAL

ELETRÔNICO

MUNICÍPIO DE FERNANDÓPOLIS - SP

Instituído pela Lei Municipal nº 4774/2018, de 05 de Setembro de 2018

Quarta-feira, 04 de Junho de 2025

Edição 1.688



PREFEITURA DE
FERNANDÓPOLIS

www.fernandopolis.sp.gov.br



ou mais. Quanto aos números referentes a distorção nos anos iniciais, estes encontram-se em patamar aceitável. Todavia algumas unidades escolares necessitam de atenção especial, por estarem acima do limite de 5% aceitável:

Unidades – Anos Iniciais acima do aceitável

Escola	Índice – anos iniciais
EMEF Doutor Alberto Senra	5,7 (18,2 – 3º ano e 9,5 – 5º ano)
EMEF José Gaspar Ruas	6,7 (11,4 – 3º ano e 11,2 – 5º ano)
EMEF Pedro Malavazzi	5,3 (8,3 – 4º ano e 10,4 – 5º ano)

Fonte: Qedu

Sobre os anos finais apesar da média ter se apresentado numa sequência de diminuição do índice, ainda apresenta 7 alunos com 2 ou mais repetências para cada 100 matriculados.

Nesta etapa da educação fundamental destaca-se negativamente a E.E. Carlos Barozzi, com um índice médio de 17,6%, desta destacam-se negativamente os 7º, 8º e 9º ano, com percentuais de 19,4%, 26,9% e 28,1%, respectivamente.

Por fim, o ensino médio, que também, a exemplo dos anos iniciais, oscilou e terminou o período em epígrafe com 9 alunos aproximadamente, com 2 ou mais anos de atraso para cada 100 alunos matriculados.

Para manter o padrão da nossa análise citamos os destaques negativos: as Escolas Estaduais: Carlos Barozzi – 17,6%, Fernando Barbosa Lima – 17%, Joaquim Antônio Pereira – 17,5% e Saturnino Leon Arroyo – 22,1%.

Os dados podem ser conferidos no quadro abaixo:

88

PAÇO MUNICIPAL PREFEITO MASSANOBU (RUI) OKUMA: Rua Porto Alegre n.º 350 – Jardim Santa Rita - Fernandópolis/SP –
CEP: 15.610-024 - Fone (17) 3465-0150 CENTRAL DE ATENDIMENTO AO CIDADÃO - OUVIDORIA 0800 772 4550
CNPJ 47.842.836/0001-05



DIÁRIO OFICIAL

ELETRÔNICO

MUNICÍPIO DE FERNANDÓPOLIS - SP

Instituído pela Lei Municipal nº 4774/2018, de 05 de Setembro de 2018

Quarta-feira, 04 de Junho de 2025

Edição 1.688



PREFEITURA DE
FERNANDÓPOLIS

www.fernandopolis.sp.gov.br



Distorção Idade-Série

Período	Anos Iniciais					Média	Anos Finais				Média	Ens. Médio			Média
	1º	2º	3º	4º	5º		6º	7º	8º	9º		1º	2º	3º	
2021	0,4	0,6	1,2	4,7	5,4	2,4	7,7	10,9	9,8	7,9	9,1	10,1	9,1	6,6	8,5
2022	0,6	0,6	0,8	1,6	5,1	1,8	6	7,5	10,8	8,2	8,1	8,9	7,1	4,5	6,9
2023	0,9	0,8	4	0,9	4,1	2,2	3,6	6,6	7,2	10,6	7	10,5	10,3	4,7	8,9

Fonte: Qedu.org.br

Por fim, procuramos obter dados quanto ao IDEB e os índices alcançados pelo município.

Segundo o site qedu.org.br, que realiza levantamento de dados sobre a educação no país todo, nos anos iniciais e finais do ensino fundamental, a partir de 2011 o município de Fernandópolis deixou de alcançar as metas projetadas para o IDEB.

Somente com relação ao Ensino Médio foi atingida a meta até o ano de 2021.

Em que pese o fato de os índices alcançados pela educação no município de Fernandópolis colocarem os alunos acima da média 97 e bem-posicionados em relação a outros municípios, inclusive de porte maior, o fato que a evolução dos índices alcançados ficou muito aquém do esperado.

IDEB - Projetado x Apurado						
Etapas	2019		2021		2023	
	Projetado	Apurado	Projetado	Apurado	Projetado	Apurado
Anos Iniciais	7,1	6,5	7,3	6,3	7,3	6,3

32

PAÇO MUNICIPAL PREFEITO MASSANOBU (RUI) OKUMA: Rua Porto Alegre n.º 350 – Jardim Santa Rita - Fernandópolis/SP –
CEP: 15.610-024 - Fone (17) 3465-0150 CENTRAL DE ATENDIMENTO AO CIDADÃO - OUVIDORIA 0800 772 4550
CNPJ 47.842.836/0001-05



DIÁRIO OFICIAL

ELETRÔNICO

MUNICÍPIO DE FERNANDÓPOLIS - SP

Instituído pela Lei Municipal nº 4774/2018, de 05 de Setembro de 2018

Quarta-feira, 04 de Junho de 2025

Edição 1.688



PREFEITURA DE
FERNANDÓPOLIS

www.fernandopolis.sp.gov.br



Anos Finais	6,1	5,4	6,4	5,7	6,4	5,8
Ens. Médio	4,6	4,9	4,8	5	4,8	4,7

Fonte: Qedu

Apesar de contar com uma boa estrutura física, que fornece acesso à educação a toda a população, deve haver um questionamento sobre a capacidade pedagógica, tanto no quesito capital humano quanto em melhorias tecnológicas, por exemplo.

Sob este aspecto, cabe a Secretaria da Educação elaborar plano de ação que envolva todos os aspectos relevantes para a implantação de programas que levem ao atingimento das metas fixadas.

60

PAÇO MUNICIPAL PREFEITO MASSANOBU (RUI) OKUMA: Rua Porto Alegre n.º 350 – Jardim Santa Rita - Fernandópolis/SP –
CEP: 15.610-024 - Fone (17) 3465-0150 CENTRAL DE ATENDIMENTO AO CIDADÃO - OUVIDORIA 0800 772 4550
CNPJ 47.842.836/0001-05

Diário Oficial Assinado Eletronicamente com Certificado Padrão ICPBrasil e Protocolado de acordo com a Medida Provisória 2200-2 do Art. 10º de 24.08.01 da ICP-Brasil

Arquivo Assinado Digitalmente pelo servidor BRUNO CEZAR ROSSELLI MEDRI. A Prefeitura do Município de Fernandópolis-SP, dá garantia da autenticidade deste documento, desde que o mesmo seja baixado do site <http://www.fernandopolis.sp.gov.br> no link **Diário Oficial Eletrônico**.

Página 66 de 104

A prefeitura de Fernandópolis utiliza tecnologia da plataforma www.diariotransparente.com.br



DIÁRIO OFICIAL

ELETRÔNICO

MUNICÍPIO DE FERNANDÓPOLIS - SP

Instituído pela Lei Municipal nº 4774/2018, de 05 de Setembro de 2018

Quarta-feira, 04 de Junho de 2025

Edição 1.688



PREFEITURA DE
FERNANDÓPOLIS

www.fernandopolis.sp.gov.br



6. SAÚDE

Na Constituição Federal, a saúde foi inserida na seguridade social juntamente com a previdência e a assistência social. É resultado de múltiplos fatores, é preciso garantir o atendimento de diferentes necessidades – alimentação, saneamento básico, moradia, educação, trabalho, lazer, transporte, entre outras – para que pessoas se mantenham saudáveis.

A saúde pública, através do SUS, possui as seguintes diretrizes: **descentralização, atendimento integral e participação da comunidade**. Sendo realizados pelos municípios, em cooperação técnica e financeira com a União e os Estados.

O poder público deve ter como prioridade a busca da universalização do acesso aos serviços de saúde com qualidade, de forma humanizada e acolhedora e reduzir a mortalidade e as doenças, promovendo o bem-estar da população.

A atenção básica é de responsabilidade do município, e tem suas metas e ações previstas no Pacto de Saúde 2006 composto pelo seguinte: *Pacto pela Vida, Pacto em Defesa do SUS e Pacto de Gestão*.

As prioridades e objetivos do *Pacto pela Vida* são:

- Saúde do Idoso;
- Controle do Câncer de Colo do Útero e da Mama;
- Redução da Mortalidade Infantil e Materna;
- Fortalecimento da capacidade de resposta às doenças

emergentes e endemias;

19

PAÇO MUNICIPAL PREFEITO MASSANOBU (RUI) OKUMA: Rua Porto Alegre n.º 350 – Jardim Santa Rita - Fernandópolis/SP –
CEP: 15.610-024 - Fone (17) 3465-0150 CENTRAL DE ATENDIMENTO AO CIDADÃO - OUVIDORIA 0800 772 4550
CNPJ 47.842.836/0001-05



DIÁRIO OFICIAL

ELETRÔNICO

MUNICÍPIO DE FERNANDÓPOLIS - SP

Instituído pela Lei Municipal nº 4774/2018, de 05 de Setembro de 2018

Quarta-feira, 04 de Junho de 2025

Edição 1.688



PREFEITURA DE
FERNANDÓPOLIS

www.fernandopolis.sp.gov.br



- Promoção da Saúde;

- Fortalecimento da Atenção Básica.

Sobre o *Pacto em Defesa do SUS*:

- Consolidação da Reforma Sanitária Brasileira;

Por fim, o *Pacto de Gestão*:

- Fortalecimento da gestão compartilhada.

As condições de desenvolvimento econômico, de renda, do mercado de trabalho, da educação, entre outros, têm influência nas condições de saúde no município.

Em Fernandópolis, as crianças e os idosos são grupos que concentram parte importante dos problemas a serem enfrentados na área da saúde, conforme dados demográficos já citados 31,53% da população é composta por crianças ou idosos, em números absolutos, do último censo do IBGE em 2022, esse percentual correspondia a 22.445 habitantes.

Ponto importante, que contribui para uma melhora no quadro da saúde municipal é o fato de que o saneamento básico se encontra em sua capacidade máxima, sendo de 100% a coleta e o tratamento de esgoto.

Quanto as taxas de natalidade no município, coletamos informações sobre os nascimentos e as condições de vida ao nascer, bem como os tipos de partos.

62

PAÇO MUNICIPAL PREFEITO MASSANOBU (RUI) OKUMA: Rua Porto Alegre n.º 350 – Jardim Santa Rita - Fernandópolis/SP –
CEP: 15.610-024 - Fone (17) 3465-0150 CENTRAL DE ATENDIMENTO AO CIDADÃO - OUVIDORIA 0800 772 4550
CNPJ 47.842.836/0001-05



DIÁRIO OFICIAL

ELETRÔNICO

MUNICÍPIO DE FERNANDÓPOLIS - SP

Instituído pela Lei Municipal nº 4774/2018, de 05 de Setembro de 2018

Quarta-feira, 04 de Junho de 2025

Edição 1.688



PREFEITURA DE
FERNANDÓPOLIS

www.fernandopolis.sp.gov.br



Os números indicam que no último ano analisado, 2023, houve uma diminuição do número de nascimentos com relação aos anos anteriores.

Menos da metade dos nascidos no período em epígrafe foram considerados prematuros.

Os partos foram por maioria esmagadora, cesáreos, por volta de 88%, ou seja, em cada 10 partos, aproximadamente 9 são cesáreas.

Quanto as mães, tem-se notado uma tendência a redução de partos na adolescência, abaixo dos 10%, assim, menos de 1 parto, a cada 10, são mães com 19 anos ou menos.

A baixa quantidade de crianças que se encontram com peso baixo ao nascer indica que o acompanhamento das gestantes tem sido efetivo e não somente, indica também um bom índice de qualidade de vida, de educação, de bem-estar social, ou seja, envolve todas as áreas de atuação do ente público.

Informações sobre nascimentos e condições de vida ao nascer			
Fernandópolis	2023	2022	2021
Número de nascidos vivos	738	827	827
% com prematuridade	40	30	44
% de partos cesáreos	87,67%	87,30%	85,61%
% de mães de 10-19 anos	9,08%	9,43%	11,73%
% de mães de 10-14 anos	0,30%	0,12%	0,36%
% baixo peso ao nascer	0,67%	0,84%	0,84%

3

PAÇO MUNICIPAL PREFEITO MASSANOBU (RUI) OKUMA: Rua Porto Alegre n.º 350 – Jardim Santa Rita - Fernandópolis/SP –
CEP: 15.610-024 - Fone (17) 3465-0150 CENTRAL DE ATENDIMENTO AO CIDADÃO - OUVIDORIA 0800 772 4550
CNPJ 47.842.836/0001-05

Diário Oficial Assinado Eletronicamente com Certificado Padrão ICPBrasil e Protocolado de acordo com a Medida Provisória 2200-2 do Art. 10º de 24.08.01 da ICP-Brasil

Arquivo Assinado Digitalmente pelo servidor BRUNO CEZAR ROSSELLI MEDRI. A Prefeitura do Município de Fernandópolis-SP, dá garantia da autenticidade deste documento, desde que o mesmo seja baixado do site <http://www.fernandopolis.sp.gov.br> no link **Diário Oficial Eletrônico**.

Página 69 de 104

A prefeitura de Fernandópolis utiliza tecnologia da plataforma www.diariotransparente.com.br



DIÁRIO OFICIAL

ELETRÔNICO

MUNICÍPIO DE FERNANDÓPOLIS - SP

Instituído pela Lei Municipal nº 4774/2018, de 05 de Setembro de 2018

Quarta-feira, 04 de Junho de 2025

Edição 1.688



PREFEITURA DE
FERNANDÓPOLIS

www.fernandopolis.sp.gov.br



geral	738	827	827
partos cesáreos	647	722	708
partos vaginais	91	105	119

Fonte: Ministério da Saúde

Consultas pré-natal e nascimentos de baixo peso			
	2023	2022	2021
Fernandópolis			
Mães que tiveram 7 ou mais consultas de pré-natal (em %)	89,43%	89,36%	86,58%
Nascimentos de baixo peso (< 2,5kg)	5	7	7

Fonte: Ministério da Saúde

O quadro acima, confirma o acompanhamento das gestantes, onde somente 1 (uma) a cada dez mães não realizou ao menos 7 consultas pré-natal até a realização do parto. O que resultou, no último ano analisado em 5 nascimentos de baixo peso.

Outro importante ponto de a ser levantado é a questão da cobertura vacinal.

Cobertura Vacinal (%) por tipo de imunobiológico			
	2024	2023	2022
Ao nascer			
BCG	98,9	65,38	107,97
Hepatite B (< 30d)	98,58	72,66	88,99
Menores de 1 ano			

64

PAÇO MUNICIPAL PREFEITO MASSANOBU (RUI) OKUMA: Rua Porto Alegre n.º 350 – Jardim Santa Rita - Fernandópolis/SP –
CEP: 15.610-024 - Fone (17) 3465-0150 CENTRAL DE ATENDIMENTO AO CIDADÃO - OUVIDORIA 0800 772 4550
CNPJ 47.842.836/0001-05

Diário Oficial Assinado Eletronicamente com Certificado Padrão ICPBrasil e Protocolado de acordo com a Medida Provisória 2200-2 do Art. 10º de 24.08.01 da ICP-Brasil

Arquivo Assinado Digitalmente pelo servidor BRUNO CEZAR ROSSELLI MEDRI. A Prefeitura do Município de Fernandópolis-SP, dá garantia da autenticidade deste documento, desde que o mesmo seja baixado do site <http://www.fernandopolis.sp.gov.br> no link **Diário Oficial Eletrônico**.

Página 70 de 104

A prefeitura de Fernandópolis utiliza tecnologia da plataforma www.diariotransparente.com.br



DIÁRIO OFICIAL

ELETRÔNICO

MUNICÍPIO DE FERNANDÓPOLIS - SP

Instituído pela Lei Municipal nº 4774/2018, de 05 de Setembro de 2018

Quarta-feira, 04 de Junho de 2025

Edição 1.688



PREFEITURA DE
FERNANDÓPOLIS

www.fernandopolis.sp.gov.br



Hepatite B	100,47	105,79	95,22
DTP	99,84	105,79	95,36
Febre Amarela	82,36	91,83	82,32
Pólio Injetável (VIP)	99,53	106,24	101
Pneumo 10	100,79	100,89	94,93
Meningo C	96,38	102,67	96,81
Penta (DTP/HepB/Hib)	99,84	105,79	95,22
Rotavírus	97,17	99,85	92,75
1 ano de idade			
Hepatite A inf.	100,31	89,9	91,3
DTP - 1º reforço	99,21	88,26	95,36
Tríplice Viral - 1ª d	98,11	98,07	91,3
Triplíce Viral - 2ª d	94,65	88,11	89,28
Pneumo 10 - 1º ref.	100,63	93,91	81,88
Pólio Oral Bivalente	102,83	87,82	94,64
Varicela	90,08	82,91	92,32
Meningo C - 1º ref.	97,17	99,26	96,81
Adulto			
dTpa Adulto	91,97	76,67	39,28

Fonte: Minist. da Saúde - Datasus e Minist. da Saúde - Cobertura Vacinal - Ocorrência

O quadro acima, demonstra que a cobertura vacinal no município de Fernandópolis encontra-se satisfatório, sendo que a maioria dos imunobiológicos encontra-se com uma cobertura acima de 95%.

65

PAÇO MUNICIPAL PREFEITO MASSANOBU (RUI) OKUMA: Rua Porto Alegre n.º 350 – Jardim Santa Rita - Fernandópolis/SP –
CEP: 15.610-024 - Fone (17) 3465-0150 CENTRAL DE ATENDIMENTO AO CIDADÃO - OUVIDORIA 0800 772 4550
CNPJ 47.842.836/0001-05

Diário Oficial Assinado Eletronicamente com Certificado Padrão ICPBrasil e Protocolado de acordo com a Medida Provisória 2200-2 do Art. 10º de 24.08.01 da ICP-Brasil

Arquivo Assinado Digitalmente pelo servidor BRUNO CEZAR ROSSELLI MEDRI. A Prefeitura do Município de Fernandópolis-SP, dá garantia da autenticidade deste documento, desde que o mesmo seja baixado do site <http://www.fernandopolis.sp.gov.br> no link **Diário Oficial Eletrônico**.

Página 71 de 104

A prefeitura de Fernandópolis utiliza tecnologia da plataforma www.diariotransparente.com.br



DIÁRIO OFICIAL

ELETRÔNICO

MUNICÍPIO DE FERNANDÓPOLIS - SP

Instituído pela Lei Municipal nº 4774/2018, de 05 de Setembro de 2018

Quarta-feira, 04 de Junho de 2025

Edição 1.688



PREFEITURA DE
FERNANDÓPOLIS

www.fernandopolis.sp.gov.br



O destaque negativo de 2024, fica por conta da cobertura vacinal contra febre amarela.

População Sus-dependente			
	Pop. Exc. Sus	Pop. Total	%
2022	54.449	73.286	74,30%
2023	54.722	71.620	76,41%
2024	53.570	71.139	75,30%

Fonte: Fundação Seade

Segundo dados do e-gestorAB, em dezembro de 2020, a cobertura do Programa Saúde da Família, contava com 24 equipes completas, em média, 2.879.83 habitantes por equipe de Saúde da Família, sendo um percentual excelente, considerando que o normal seriam 3.000 mil famílias ou mais por equipe.

Até o encerramento dos trabalhos, a Secretaria de Saúde do Município, não forneceu os dados requisitados para comporem o presente.

66

PAÇO MUNICIPAL PREFEITO MASSANOBU (RUI) OKUMA: Rua Porto Alegre n.º 350 – Jardim Santa Rita - Fernandópolis/SP –
CEP: 15.610-024 - Fone (17) 3465-0150 CENTRAL DE ATENDIMENTO AO CIDADÃO - OUVIDORIA 0800 772 4550
CNPJ 47.842.836/0001-05

Diário Oficial Assinado Eletronicamente com Certificado Padrão ICPBrasil e Protocolado de acordo com a Medida Provisória 2200-2 do Art. 10º de 24.08.01 da ICP-Brasil

Arquivo Assinado Digitalmente pelo servidor BRUNO CEZAR ROSSELLI MEDRI. A Prefeitura do Município de Fernandópolis-SP, dá garantia da autenticidade deste documento, desde que o mesmo seja baixado do site <http://www.fernandopolis.sp.gov.br> no link **Diário Oficial Eletrônico**.

Página 72 de 104

A prefeitura de Fernandópolis utiliza tecnologia da plataforma www.diariotransparente.com.br



DIÁRIO OFICIAL

ELETRÔNICO

MUNICÍPIO DE FERNANDÓPOLIS - SP

Instituído pela Lei Municipal nº 4774/2018, de 05 de Setembro de 2018

Quarta-feira, 04 de Junho de 2025

Edição 1.688



PREFEITURA DE
FERNANDÓPOLIS

www.fernandopolis.sp.gov.br



7. ASSISTÊNCIA E DESENVOLVIMENTO SOCIAL

As informações estatísticas disponíveis – Seade, IBGE e Pnud – encontram-se desatualizadas pois apresentam dados de 2000 e 2010, e quando mais recente referem-se a 2016-2017, desta forma para que pudéssemos ofertar uma análise, ainda que básica, da atuação assistencial da administração pública.

Desta forma, solicitamos a Secretaria de Assistência Social informações a respeito das famílias e pessoas assistidas com a finalidade de fundamentar as análises da atuação assistencial no município e nortear o conhecimento a respeito do desenvolvimento social e da situação financeira das famílias.

Segundo dados fornecidos pela própria Secretaria de Assistência Social, foram concedidos, em 2023, o total de 3.568 benefícios eventuais. Destes, o Auxílio Alimentação responde pela maior parte, com mais de três mil fornecimentos, seguido pelo fornecimento de recursos transporte que, em termos de quantidade ficou muito abaixo, com um total de 276 benefícios.

O gráfico a seguir demonstra os benefícios por tipo deixando clara a ampla necessidade de suporte para alimentação e transporte no município.

67

PAÇO MUNICIPAL PREFEITO MASSANOBU (RUI) OKUMA: Rua Porto Alegre n.º 350 – Jardim Santa Rita - Fernandópolis/SP –
CEP: 15.610-024 - Fone (17) 3465-0150 CENTRAL DE ATENDIMENTO AO CIDADÃO - OUVIDORIA 0800 772 4550
CNPJ 47.842.836/0001-05

Diário Oficial Assinado Eletronicamente com Certificado Padrão ICPBrasil e Protocolado de acordo com a Medida Provisória 2200-2 do Art. 10º de 24.08.01 da ICP-Brasil

Arquivo Assinado Digitalmente pelo servidor BRUNO CEZAR ROSSELLI MEDRI. A Prefeitura do Município de Fernandópolis-SP, dá garantia da autenticidade deste documento, desde que o mesmo seja baixado do site <http://www.fernandopolis.sp.gov.br> no link **Diário Oficial Eletrônico**.

Página 73 de 104

A prefeitura de Fernandópolis utiliza tecnologia da plataforma www.diariotransparente.com.br



DIÁRIO OFICIAL

ELETRÔNICO

MUNICÍPIO DE FERNANDÓPOLIS - SP

Instituído pela Lei Municipal nº 4774/2018, de 05 de Setembro de 2018

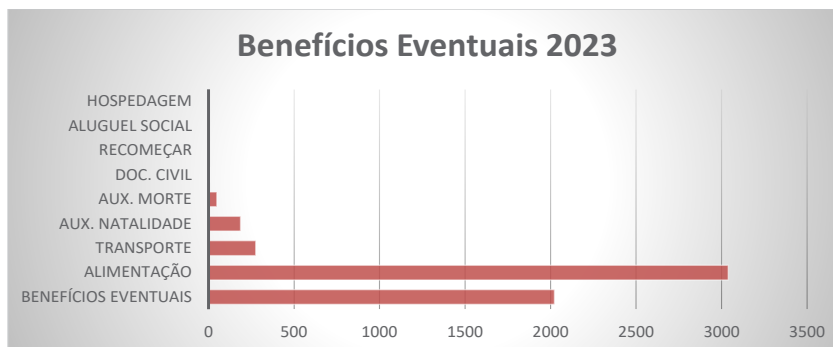
Quarta-feira, 04 de Junho de 2025

Edição 1.688



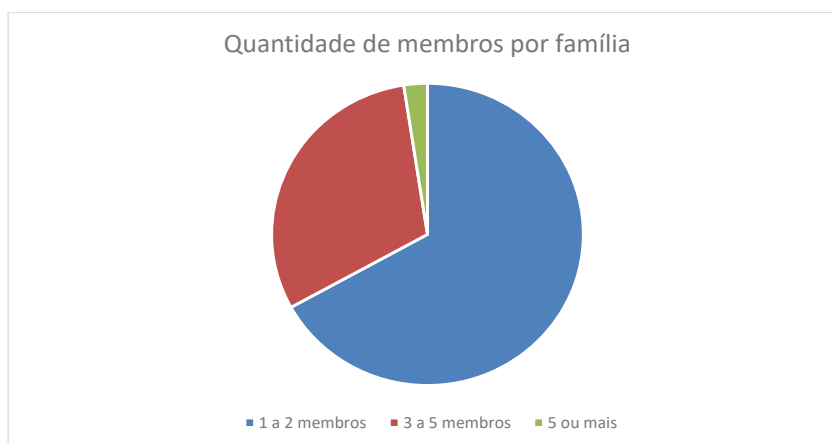
PREFEITURA DE
FERNANDÓPOLIS

www.fernandopolis.sp.gov.br



Fonte: Secretaria da Assistência Social de Fernandópolis

Com relação as famílias atendidas e a quantidade de membros destas, a maioria era composta de 1 ou 2 membros, seguida das famílias com 3 a 5 membros, conforme gráfico abaixo.



Fonte: Secretaria da Assistência Social de Fernandópolis

Outro fator importante é que os benefícios foram concedidos, na grande maioria, para pessoas com idade entre 30 e 49 anos, aproximadamente, 42,96% do total. Indicando uma possível situação de desemprego, direcionando a atenção para a

68

PAÇO MUNICIPAL PREFEITO MASSANOBU (RUI) OKUMA: Rua Porto Alegre n.º 350 – Jardim Santa Rita - Fernandópolis/SP –
CEP: 15.610-024 - Fone (17) 3465-0150 CENTRAL DE ATENDIMENTO AO CIDADÃO - OUVIDORIA 0800 772 4550
CNPJ 47.842.836/0001-05



DIÁRIO OFICIAL

ELETRÔNICO

MUNICÍPIO DE FERNANDÓPOLIS - SP

Instituído pela Lei Municipal nº 4774/2018, de 05 de Setembro de 2018

Quarta-feira, 04 de Junho de 2025

Edição 1.688



PREFEITURA DE
FERNANDÓPOLIS

www.fernandopolis.sp.gov.br

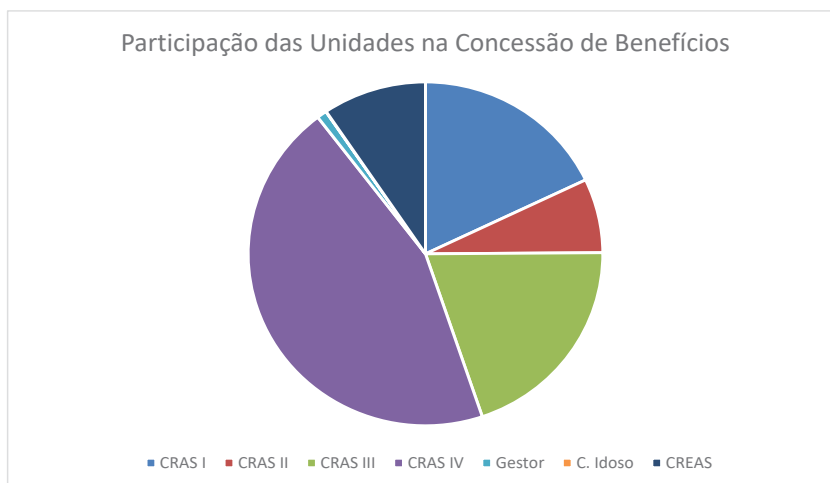


necessidade de política de formação profissional ou até mesmo de desenvolvimento econômico.

Ainda quando aos benefícios eventuais concedidos, ressaltamos que, pelos dados fornecidos, 46,94% dos beneficiários “não possui qualquer tipo de renda”, novamente indicando a necessidade de políticas na área de desenvolvimento econômico, visando a geração de emprego e renda.

Quanto a estrutura, sempre com base nos dados fornecidos pela secretaria municipal de assistência social, esta é formada pelos CRAS I, II, III, IV, C. Idoso e CREAS, bem como, pelo Órgão Gestor.

A concentração da concessão dos benefícios se deu no CRAS IV, responsável por 45% destes, conforme gráfico abaixo.



Fonte: Secretaria de Assistência Social de Fernandópolis

8

PAÇO MUNICIPAL PREFEITO MASSANOBU (RUI) OKUMA: Rua Porto Alegre n.º 350 – Jardim Santa Rita - Fernandópolis/SP –
CEP: 15.610-024 - Fone (17) 3465-0150 CENTRAL DE ATENDIMENTO AO CIDADÃO - OUVIDORIA 0800 772 4550
CNPJ 47.842.836/0001-05



DIÁRIO OFICIAL

ELETRÔNICO

MUNICÍPIO DE FERNANDÓPOLIS - SP

Instituído pela Lei Municipal nº 4774/2018, de 05 de Setembro de 2018

Quarta-feira, 04 de Junho de 2025

Edição 1.688



PREFEITURA DE
FERNANDÓPOLIS

www.fernandopolis.sp.gov.br



O Cadastro Único para Programas Sociais identifica e caracteriza as famílias de baixa renda residentes em todo território nacional. Ele permite que o governo conheça melhor a realidade dessa população ao registrar informações como: endereço, características do domicílio, quem faz parte da família, identificação de cada pessoa, escolaridade, situação de trabalho e renda, deficiência, entre outras.

É o principal instrumento do Estado brasileiro para a seleção e a inclusão de famílias de baixa renda em programas federais, sendo usado para a concessão dos benefícios do Programa Bolsa Família, do Pé-de-Meia, da Tarifa Social de Energia Elétrica, do Auxílio Gás, do Programa Minha Casa Minha Vida, entre outros. Além disso, ele também serve como critério para a seleção de beneficiários de programas oferecidos pelos governos estaduais e municipais.

O Cadastro Único proporciona uma visão abrangente da parcela mais vulnerável da população brasileira, permitindo que os governos em todos os níveis saibam quem são essas famílias, onde vivem, suas condições de vida e suas necessidades. Essa base de dados facilita o desenvolvimento de novos programas sociais, a organização da oferta de programas e serviços para essas famílias e a seleção de beneficiários de maneira eficiente e segura.

No município de Fernandópolis estavam cadastradas no CadÚnico, no último ano: 9.194 famílias.

Aproximadamente 96% dessas famílias encontram-se na zona urbana, possuem abastecimento de água, coleta de lixo e escoamento sanitário.

70

PAÇO MUNICIPAL PREFEITO MASSANOBU (RUI) OKUMA: Rua Porto Alegre n.º 350 – Jardim Santa Rita - Fernandópolis/SP –
CEP: 15.610-024 - Fone (17) 3465-0150 CENTRAL DE ATENDIMENTO AO CIDADÃO - OUVIDORIA 0800 772 4550
CNPJ 47.842.836/0001-05

Diário Oficial Assinado Eletronicamente com Certificado Padrão ICPBrasil e Protocolado de acordo com a Medida Provisória 2200-2 do Art. 10º de 24.08.01 da ICP-Brasil

Arquivo Assinado Digitalmente pelo servidor BRUNO CEZAR ROSSELLI MEDRI. A Prefeitura do Município de Fernandópolis-SP, dá garantia da autenticidade deste documento, desde que o mesmo seja baixado do site <http://www.fernandopolis.sp.gov.br> no link Diário Oficial Eletrônico.

Página 76 de 104

A prefeitura de Fernandópolis utiliza tecnologia da plataforma www.diariotransparente.com.br



DIÁRIO OFICIAL

ELETRÔNICO

MUNICÍPIO DE FERNANDÓPOLIS - SP

Instituído pela Lei Municipal nº 4774/2018, de 05 de Setembro de 2018

Quarta-feira, 04 de Junho de 2025

Edição 1.688



PREFEITURA DE
FERNANDÓPOLIS

www.fernandopolis.sp.gov.br



Destas famílias, 2.854 estão no benefício do Bolsa Família, atendendo a 7.374 indivíduos, dos atendidos 95% encontram-se com o benefício liberado, 4% bloqueado e 1% suspenso.

Segundo dados mais recentes, obtidos no sítio do Ministério do Desenvolvimento e Assistência Social, Família e Combate a Fome, referentes ao mês de janeiro de 2025, trazemos as seguintes informações:

O **Programa Bolsa Família**, além de garantir renda básica para as famílias em situação de pobreza busca integrar políticas públicas, fortalecendo o acesso das famílias a direitos básicos como saúde, educação e assistência social. Contribuindo para o resgate da dignidade e da cidadania das famílias também pela atuação em ações complementares, por meio de articulação com outras políticas para a superação da pobreza e transformação social, tais como assistência social, esporte, ciência e trabalho. O município de Fernandópolis apresentou os seguintes dados: **2.758 famílias atendidas, sendo 7.425 pessoas beneficiadas, totalizando um investimento de R\$ 1.797.154,00 com um benefício médio de R\$ 651,61.**

Os benefícios se subdividem em:

1. 7.425 benefícios de Renda Cidadã (BRC), no valor de R\$ 142,00, destinados a todas as famílias do programa;
2. 2.541 Benefício Complementar (BC), destinado às famílias beneficiárias do PBF cuja soma dos valores relativos aos benefícios financeiros de que trata o inciso I deste parágrafo seja inferior a R\$ 600,00, pela diferença entre este valor e a referida soma;

71

PAÇO MUNICIPAL PREFEITO MASSANOBU (RUI) OKUMA: Rua Porto Alegre n.º 350 – Jardim Santa Rita - Fernandópolis/SP –
CEP: 15.610-024 - Fone (17) 3465-0150 CENTRAL DE ATENDIMENTO AO CIDADÃO - OUVIDORIA 0800 772 4550
CNPJ 47.842.836/0001-05

Diário Oficial Assinado Eletronicamente com Certificado Padrão ICPBrasil e Protocolado de acordo com a Medida Provisória 2200-2 do Art. 10º de 24.08.01 da ICP-Brasil

Arquivo Assinado Digitalmente pelo servidor BRUNO CEZAR ROSSELLI MEDRI. A Prefeitura do Município de Fernandópolis-SP, dá garantia da autenticidade deste documento, desde que o mesmo seja baixado do site <http://www.fernandopolis.sp.gov.br> no link **Diário Oficial Eletrônico**.

Página 77 de 104

A prefeitura de Fernandópolis utiliza tecnologia da plataforma www.diariotransparente.com.br



DIÁRIO OFICIAL

ELETRÔNICO

MUNICÍPIO DE FERNANDÓPOLIS - SP

Instituído pela Lei Municipal nº 4774/2018, de 05 de Setembro de 2018

Quarta-feira, 04 de Junho de 2025

Edição 1.688



PREFEITURA DE
FERNANDÓPOLIS

www.fernandopolis.sp.gov.br



3. 1.350 Benefício Primeira Infância (BPI) no valor de R\$ 150,00 por criança, destinado às famílias beneficiárias que possuem, em sua composição, crianças com idade entre 0 e 7 anos incompletos.
4. 32 Benefício Extraordinário de Transição (BET), aplicado em circunstâncias específicas até maio de 2025, com o propósito de assegurar que nenhum beneficiário receba quantia inferior à concedida no programa anterior (Auxílio Brasil).

O **Programa Auxílio Gás dos Brasileiros** destinado as famílias de baixa renda, com o objetivo de reduzir os efeitos do aumento do preço do gás de cozinha sobre o orçamento doméstico, paga atualmente o valor médio de R\$ 110,00.

O município de Fernandópolis atendeu a 1.284 famílias beneficiadas pelo programa, totalizando R\$ 133.536,00 em investimentos.

Quanto a Gestão das Condicionalidades, entendidas estas como o compromisso assumido para reforçar o acesso de crianças, adolescentes, jovens e gestantes à saúde, e à educação, focamos no aspecto referente ao serviço prestado pela Secretaria de Assistência Social Municipal.

Desta forma, quanto ao acompanhamento das condicionalidades na educação, divididas em três grupos: crianças de 4 e 5 anos, crianças e adolescentes de 6 a 15 anos e adolescentes e jovens de 16 e 17 anos.

Segundo dados obtidos através do Ministério de Assistência Social (<https://aplicacoes.cidadania.gov.br/ri/pbfcad/relatorio-completo.html>), em novembro de 2024, 2.855 beneficiários de 04 a 18 anos incompletos de idade, tinham perfil para acompanhamento das condicionalidades de educação. O município conseguiu acompanhar

72

PAÇO MUNICIPAL PREFEITO MASSANOBU (RUI) OKUMA: Rua Porto Alegre n.º 350 – Jardim Santa Rita - Fernandópolis/SP –
CEP: 15.610-024 - Fone (17) 3465-0150 CENTRAL DE ATENDIMENTO AO CIDADÃO - OUVIDORIA 0800 772 4550
CNPJ 47.842.836/0001-05



DIÁRIO OFICIAL

ELETRÔNICO

MUNICÍPIO DE FERNANDÓPOLIS - SP

Instituído pela Lei Municipal nº 4774/2018, de 05 de Setembro de 2018

Quarta-feira, 04 de Junho de 2025

Edição 1.688



PREFEITURA DE
FERNANDÓPOLIS

www.fernandopolis.sp.gov.br



2.755 beneficiários nesta faixa etária, correspondendo a uma **cobertura de acompanhamento de 96,5% na educação.**

Comparado ao resultado nacional (86,0%) o município possui uma frequência de acompanhamento **muito boa.**

Quanto a condicionalidade **saúde** que diz respeito a realização de pré-natais, cumprimento do calendário nacional de vacinação e acompanhamento do estado nutricional, para os beneficiários que tenham até 7 anos de idade incompletos, o município conseguiu acompanhar **5.114 beneficiários** correspondendo a uma cobertura de **90,8%** que comparado ao índice nacional (81,1%) é considerado um nível de acompanhamento da agenda de saúde **muito bom.**

O **Índice de Gestão Descentralizada (IGD)** do PBF e CadÚnico é um indicador que mede os resultados obtidos pela gestão municipal ou estadual nas atividades relacionadas ao Bolsa Família e Cadastro Único obtidos em um mês.

O IGD eleva-se cada vez que se desenvolvem ações integradas do programa e do cadastro, associa gestão de resultados a recursos financeiros, visando a melhoria da qualidade dos serviços prestados às famílias beneficiárias.

Através deste índice é definido o aporte financeiro para apoio a gestão descentralizada, **o último repasse realizado par ao município foi de R\$ 15.292,00, com base no IGD 0,89 (nov/24).**

No **exercício 2023** os repasses somaram o montante de **R\$ 106.396,23**, em novembro havia em conta corrente do município (BLGBF FNAS) o total de **R\$ 117.423,07.**

73

PAÇO MUNICIPAL PREFEITO MASSANOBU (RUI) OKUMA: Rua Porto Alegre n.º 350 – Jardim Santa Rita - Fernandópolis/SP –
CEP: 15.610-024 - Fone (17) 3465-0150 CENTRAL DE ATENDIMENTO AO CIDADÃO - OUVIDORIA 0800 772 4550
CNPJ 47.842.836/0001-05



DIÁRIO OFICIAL

ELETRÔNICO

MUNICÍPIO DE FERNANDÓPOLIS - SP

Instituído pela Lei Municipal nº 4774/2018, de 05 de Setembro de 2018

Quarta-feira, 04 de Junho de 2025

Edição 1.688



PREFEITURA DE
FERNANDÓPOLIS

www.fernandopolis.sp.gov.br



8. Meio Ambiente

A elaboração de um diagnóstico da situação do meio ambiente, com indicadores quantitativos e qualitativos que permitam identificar as prioridades da gestão municipal nesta área não é tarefa simples.

Os estudos têm tomado como ponto de partida a análise das condições do saneamento básico, uma vez que a qualidade da água, o destino do lixo e do esgoto afetam diretamente o meio ambiente.

Para formação do diagnóstico municipal buscamos informações diretamente com a Secretaria do Meio Ambiente quanto a situação do meio ambiente.

Quanto a disponibilidade hídrica, Fernandópolis está dividida em duas unidades de gerenciamento de recursos hídricos, a Bacia do Rio Turvo/Grande, com 61,8% e a Bacia do Rio São José dos Dourados, com 38,2%. Na primeira, os recursos hídricos superficiais estão distribuídos entre as sub-bacias: Ribeirão Santa Rita (38,2%), Ribeirão Pádua Diniz (10,7%) e Córrego das Pedras (12,9%). A segunda se constitui pelas sub-bacias dos Ribeirões Jagora (14,9%) e São Pedro (23,3%). Estas sub-bacias formam os principais reservatórios do município.

A principal atividade econômica decorrente do meio ambiente decorre da agricultura.

Quanto a vegetação remanescente, unidades de conservação de proteção integral e de uso sustentável sua composição provém do bioma Mata Atlântica e atualmente fica assim dividida: 42,28% de pastagens, 33,80% cana de açúcar e 7,75% florestas nativas, não havendo conservação de proteção integral e de uso sustentável.

PAÇO MUNICIPAL PREFEITO MASSANOBU (RUI) OKUMA: Rua Porto Alegre n.º 350 – Jardim Santa Rita - Fernandópolis/SP –
CEP: 15.610-024 - Fone (17) 3465-0150 CENTRAL DE ATENDIMENTO AO CIDADÃO - OUVIDORIA 0800 772 4550
CNPJ 47.842.836/0001-05



DIÁRIO OFICIAL

ELETRÔNICO

MUNICÍPIO DE FERNANDÓPOLIS - SP

Instituído pela Lei Municipal nº 4774/2018, de 05 de Setembro de 2018

Quarta-feira, 04 de Junho de 2025

Edição 1.688



PREFEITURA DE
FERNANDÓPOLIS

www.fernandopolis.sp.gov.br



Houve assoreamento de nascentes, erosões em áreas urbanas e rurais, foram identificadas queimadas em lotes, descartes em locais inadequados, tais como, estradas, ruas, lotes e outros.

A afetação dos recursos naturais citada acima demandou respostas da Administração Pública.

Quanto ao controle de poluição, foram implementadas as seguintes ações:

- Aterro sanitário a céu aberto encerrado; e utilização de aterro de terceiros
- Coleta de lixo domiciliar porta a porta em 100% do município;
- Coleta seletiva porta a porta em 100% do município;
- Ponto de Entrega Voluntária – PEV (destinação de resíduos sólidos gratuitos para munícipes);
- Centro de triagem/beneficiamento e coleta de resíduos sólidos (ECOCERTO – terceirizada);
- Eco ponto de galhos (parado desde 09/2024 – triturador quebrado);
- Chamamentos Públicos 01 e 02/2024 – Resíduos de poda e Reciclagem
- PROBIO;
- Reflorestamentos em andamento (aproximadamente 20 unidades de reflorestamentos em andamento);

75

PAÇO MUNICIPAL PREFEITO MASSANOBU (RUI) OKUMA: Rua Porto Alegre n.º 350 – Jardim Santa Rita - Fernandópolis/SP –
CEP: 15.610-024 - Fone (17) 3465-0150 CENTRAL DE ATENDIMENTO AO CIDADÃO - OUVIDORIA 0800 772 4550
CNPJ 47.842.836/0001-05

Diário Oficial Assinado Eletronicamente com Certificado Padrão ICPBrasil e Protocolado de acordo com a Medida Provisória 2200-2 do Art. 10º de 24.08.01 da ICP-Brasil

Arquivo Assinado Digitalmente pelo servidor BRUNO CEZAR ROSSELLI MEDRI. A Prefeitura do Município de Fernandópolis-SP, dá garantia da autenticidade deste documento, desde que o mesmo seja baixado do site <http://www.fernandopolis.sp.gov.br> no link **Diário Oficial Eletrônico**.

Página 81 de 104

A prefeitura de Fernandópolis utiliza tecnologia da plataforma www.diariotransparente.com.br



DIÁRIO OFICIAL

ELETRÔNICO

MUNICÍPIO DE FERNANDÓPOLIS - SP

Instituído pela Lei Municipal nº 4774/2018, de 05 de Setembro de 2018

Quarta-feira, 04 de Junho de 2025

Edição 1.688



PREFEITURA DE
FERNANDÓPOLIS

www.fernandopolis.sp.gov.br



- Educação ambiental nas escolas municipais – (Lei nº 3488/2009, Decreto nº 6136/2010, Lei nº 4655/2017); em clubes de serviços, entidades etc.

- Publicações em site oficial da secretaria de meio ambiente e página oficial da prefeitura municipal de Fernandópolis;

Quanto a gestão dos recursos hídricos, ocorreram ações visando a racionalização do uso da água em escolas e prédios públicos municipais, implementação do Plano Municipal de Saneamento Básico de Fernandópolis, ingresso no Comitê de Bacias do Turvo Grande – CBHTG e ações para desassoreamento e recuperação de nascentes, tanto da represa municipal (período 2020-2023) como em áreas privadas e as nascentes dentro da área urbana.

Quanto ao aterro a céu aberto que promovia a contaminação do solo, suas atividades foram encerradas e são realizados monitoramentos constantes para verificação da situação.

As queimadas se deram na maioria das vezes em lotes sem construções particulares por vezes ocorrendo acúmulo de lixo despejado pelos próprios munícipes.

De acordo com dados do Inventário de Resíduos Sólidos Urbanos no Estado de São Paulo, o município de Fernandópolis trata seus resíduos sólidos de forma adequada, com UGRHI = 15 e IQR com nota máxima de 10 pontos.

76

PAÇO MUNICIPAL PREFEITO MASSANOBU (RUI) OKUMA: Rua Porto Alegre n.º 350 – Jardim Santa Rita - Fernandópolis/SP –
CEP: 15.610-024 - Fone (17) 3465-0150 CENTRAL DE ATENDIMENTO AO CIDADÃO - OUVIDORIA 0800 772 4550
CNPJ 47.842.836/0001-05

Diário Oficial Assinado Eletronicamente com Certificado Padrão ICPBrasil e Protocolado de acordo com a Medida Provisória 2200-2 do Art. 10º de 24.08.01 da ICP-Brasil

Arquivo Assinado Digitalmente pelo servidor BRUNO CEZAR ROSSELLI MEDRI. A Prefeitura do Município de Fernandópolis-SP, dá garantia da autenticidade deste documento, desde que o mesmo seja baixado do site <http://www.fernandopolis.sp.gov.br> no link **Diário Oficial Eletrônico**.

Página 82 de 104

A prefeitura de Fernandópolis utiliza tecnologia da plataforma www.diariotransparente.com.br



DIÁRIO OFICIAL

ELETRÔNICO

MUNICÍPIO DE FERNANDÓPOLIS - SP

Instituído pela Lei Municipal nº 4774/2018, de 05 de Setembro de 2018

Quarta-feira, 04 de Junho de 2025

Edição 1.688



PREFEITURA DE
FERNANDÓPOLIS

www.fernandopolis.sp.gov.br



9. Outras infraestruturas de atendimento à população

A partir de informações disponíveis, procurou-se fazer um diagnóstico preliminar da estrutura da administração pública em termo de transporte e veículos de serviço, estruturas de abastecimento elétrico, água e saneamento, bem como de estruturas de desporto, lazer e cultura ofertada pelo município aos administrados.

Composição da Frota Municipal

A frota municipal é composta pelos seguintes veículos: automóveis, caminhões, camionetas/pick-ups, ônibus, micro-ônibus, motocicletas, entre outros.

Ao realizar a análise da frota junto ao sistema de patrimônio municipal para verificação da quantidade de veículos e local da situação destes, fomos informados que o sistema continha registros de patrimônios que não condiziam com a realidade.

Em diversas secretarias consta relação de bens que estão registrados no patrimônio, todavia não foram encontrados quando realizado o levantamento físico.

Abaixo colacionamos parte do relatório que comprova a situação descrita:

77

PAÇO MUNICIPAL PREFEITO MASSANOBU (RUI) OKUMA: Rua Porto Alegre n.º 350 – Jardim Santa Rita - Fernandópolis/SP –
CEP: 15.610-024 - Fone (17) 3465-0150 CENTRAL DE ATENDIMENTO AO CIDADÃO - OUVIDORIA 0800 772 4550
CNPJ 47.842.836/0001-05



DIÁRIO OFICIAL

ELETRÔNICO

MUNICÍPIO DE FERNANDÓPOLIS - SP

Instituído pela Lei Municipal nº 4774/2018, de 05 de Setembro de 2018

Quarta-feira, 04 de Junho de 2025

Edição 1.688



PREFEITURA DE
FERNANDÓPOLIS

www.fernandopolis.sp.gov.br



Discrepância – Registro de Patrimônio

Grupo/Chapa	Descrição do Patrimônio	Valor
11 RECURSOS HUMANOS		
SECRETARIA MUNICIPAL R QUANTIDADE: 1		TOTAL: 52.190,36
Grupo/Chapa	Descrição do Patrimônio	Valor
1/046432	VEICULO VOLKSWAGEN GOL 1 0L MC4 2019 2020 PLACA GGG 6186 FROTA 591	52.190,36
62 BENS NÃO ENCONTRADOS 0		
0 QUANTIDADE: 3		TOTAL: 3,00
Grupo/Chapa	Descrição do Patrimônio	Valor
1/000239	VEICULO VERONA - 333TP FORD VERONA	1,00
1/000255	VEICULO 5174 CARRETA BARCO MANZOLI ICM 6	1,00
1/000274	VEICULO - FURGÃO AMBULANCIA 431 - UR FURGÃO AMBULANCIA	1,00

Fonte: Departamento de Patrimônio

Na tentativa de aproximarmos da quantidade real de veículos utilizamos os dados relacionados pelo almoxarifado municipal, que consiste na relação de veículos que realizam abastecimento frequente.

Dessa forma, o relatório de veículos, bem como outros bens, necessita de providências para sua regularização.

Assim, pelas informações do almoxarifado, o quadro de veículos do município apresenta atualmente, incluindo algumas máquinas pesadas, como retroescavadeiras, rolos compressores, também tratores, e outros veículos utilizados para serviços e transportes em geral, totalizando 436 veículos.

78

PAÇO MUNICIPAL PREFEITO MASSANOBU (RUI) OKUMA: Rua Porto Alegre n.º 350 – Jardim Santa Rita - Fernandópolis/SP –
CEP: 15.610-024 - Fone (17) 3465-0150 CENTRAL DE ATENDIMENTO AO CIDADÃO - OUVIDORIA 0800 772 4550
CNPJ 47.842.836/0001-05

Diário Oficial Assinado Eletronicamente com Certificado Padrão ICPBrasil e Protocolado de acordo com a Medida Provisória 2200-2 do Art. 10º de 24.08.01 da ICP-Brasil

Arquivo Assinado Digitalmente pelo servidor BRUNO CEZAR ROSSELLI MEDRI. A Prefeitura do Município de Fernandópolis-SP, dá garantia da autenticidade deste documento, desde que o mesmo seja baixado do site <http://www.fernandopolis.sp.gov.br> no link **Diário Oficial Eletrônico**.

Página 84 de 104

A prefeitura de Fernandópolis utiliza tecnologia da plataforma www.diariotransparente.com.br



DIÁRIO OFICIAL

ELETRÔNICO

MUNICÍPIO DE FERNANDÓPOLIS - SP

Instituído pela Lei Municipal nº 4774/2018, de 05 de Setembro de 2018

Quarta-feira, 04 de Junho de 2025

Edição 1.688



PREFEITURA DE
FERNANDÓPOLIS

www.fernandopolis.sp.gov.br



	FROTA MUNICIPAL									
	Automóvel	Camioneta	Caminhão	Ônibus	Microônibus	Motocicleta	Ambulância	Van	Trator	Maq. Pes.
Gabinete	2	0	0	0	0	0	0	0	0	0
Sec. Gestão	3	1	1	0	0	2	0	0	0	0
F. Corpo de Bombeiros	7	9	15	0	1	0	2	1	0	0
Sec. Fazenda	5	0	0	0	0	6	0	0	0	0
Educação	3	0	1	15	13	3	0	6	1	0
Saúde	22	9	0	4	7	4	25	4	0	0
Infraestrutura	10	9	17	1	4	13	0	10	7	14
Agric., Pec., Abastec.	1	4	4	0	0	2	0	1	5	11
Cultura	1	0	0	0	0	0	0	0	0	0
Esporte e Lazer	0	1	0	1	0	0	0	0	1	0
Assist. Social e Cidadania	12	0	0	1	3	3	0	0	0	0
Transito, Transp e post.	2	1	0	0	1	5	0	2	0	0
Meio Ambiente	2	1	12	0	0	1	0	3	1	3
Comunicação	1	0	0	0	0	0	0	0	0	0
Just. e Cidadania	3	0	0	0	0	0	0	0	0	0
TOTAL	74	35	50	22	29	39	27	27	15	28

Fonte: Departamento de Patrimônio

Quanto a estrutura esportiva e eventos correlatos no município a

Secretaria de Esportes forneceu relação dos mesmos:

ESTÁDIOS E GINÁSIOS POLIESPORTIVOS

Estádio Municipal Claudio Rodante

Ginásio Poliesportivo “Querton Ribamar Prado de Souza” – Beira Rio

EVENTOS ESPORTIVOS DO CALENDÁRIO DA SECRETARIA

JOMI – Jogos da Melhor Idade

Jogos da Juventude

Jogos Regionais

Jogos Abertos do Interior “Horário Baby Barioni”

JOMI – Final Estadual

Campeonato Estadual de Futebol “Professor José Astholphi”

79

PAÇO MUNICIPAL PREFEITO MASSANOBU (RUI) OKUMA: Rua Porto Alegre n.º 350 – Jardim Santa Rita - Fernandópolis/SP –
CEP: 15.610-024 - Fone (17) 3465-0150 CENTRAL DE ATENDIMENTO AO CIDADÃO - OUVIDORIA 0800 772 4550
CNPJ 47.842.836/0001-05



DIÁRIO OFICIAL

ELETRÔNICO

MUNICÍPIO DE FERNANDÓPOLIS - SP

Instituído pela Lei Municipal nº 4774/2018, de 05 de Setembro de 2018

Quarta-feira, 04 de Junho de 2025

Edição 1.688



PREFEITURA DE
FERNANDÓPOLIS

www.fernandopolis.sp.gov.br



Copa de Basquete do Estado de São Paulo

Copa de Futsal do Estado de São Paulo

Copa de Handebol do Estado de São Paulo

Copa de Voleibol do Estado de São Paulo

Festival do Dia dos Trabalhadores “Luis José Ramos”

Copa Soares de Futebol Infantil

Torneio de Veterano – Futebol

Torneio Municipal Futsal

Torneio Municipal Basquete

Festival de Voleibol Adaptado

Festival de Skate

A Secretaria da Cultura apresentou a seguinte estrutura para o desenvolvimento da cultura no município:

ESTRUTURAS FÍSICAS

Bibliotecas Públicas – 02

Museus – 02

Teatros – 02

Centro Cultural - 01

08

PAÇO MUNICIPAL PREFEITO MASSANOBU (RUI) OKUMA: Rua Porto Alegre n.º 350 – Jardim Santa Rita - Fernandópolis/SP –
CEP: 15.610-024 - Fone (17) 3465-0150 CENTRAL DE ATENDIMENTO AO CIDADÃO - OUVIDORIA 0800 772 4550
CNPJ 47.842.836/0001-05



DIÁRIO OFICIAL

ELETRÔNICO

MUNICÍPIO DE FERNANDÓPOLIS - SP

Instituído pela Lei Municipal nº 4774/2018, de 05 de Setembro de 2018

Quarta-feira, 04 de Junho de 2025

Edição 1.688



PREFEITURA DE
FERNANDÓPOLIS

www.fernandopolis.sp.gov.br



Quanto aos eventos culturais que ocorrem no município por iniciativa desta Secretaria listamos:

- Coro Infantil e Adulto;
- Projeto “Trocando Histórias”;
- Projeto “Conecte-se a era digital” (cursos profissionalizantes gratuitos)
- Projeto “acessibilidade em Bibliotecas”;
- Projeto “Opinião do Leitor”
- Concurso Literário “Filhos da Terra”;
- Projeto “Uma árvore, muitas histórias”;
- Comemoração do Aniversário do Município – 22 de maio
- Queima do Alho/Cavalgada Rural
- Mostra estudantil de teatro
- Projeto “Férias com Arte”
- FernanRaiá (Praça Joaquim Antônio Pereira)
- Projeto “Espalhando Leitura”
- Comemoração do Aniversário do Distrito de Brasitânia;
- Roteiro Gastronômico “Maravilhas e seus Sabores” (Turismo);

18

PAÇO MUNICIPAL PREFEITO MASSANOBU (RUI) OKUMA: Rua Porto Alegre n.º 350 – Jardim Santa Rita - Fernandópolis/SP –
CEP: 15.610-024 - Fone (17) 3465-0150 CENTRAL DE ATENDIMENTO AO CIDADÃO - OUVIDORIA 0800 772 4550
CNPJ 47.842.836/0001-05



DIÁRIO OFICIAL

ELETRÔNICO

MUNICÍPIO DE FERNANDÓPOLIS - SP

Instituído pela Lei Municipal nº 4774/2018, de 05 de Setembro de 2018

Quarta-feira, 04 de Junho de 2025

Edição 1.688



PREFEITURA DE
FERNANDÓPOLIS

www.fernandopolis.sp.gov.br



- Encontro de Coros de Fernandópolis
- Desfile Cívico de 07 de setembro
- Feira do Livro
- Projeto "Gotas de Leitura"
- FERNATAL

82

PAÇO MUNICIPAL PREFEITO MASSANOBU (RUI) OKUMA: Rua Porto Alegre n.º 350 – Jardim Santa Rita - Fernandópolis/SP –
CEP: 15.610-024 - Fone (17) 3465-0150 CENTRAL DE ATENDIMENTO AO CIDADÃO - OUVIDORIA 0800 772 4550
CNPJ 47.842.836/0001-05

Diário Oficial Assinado Eletronicamente com Certificado Padrão ICPBrasil e Protocolado de acordo com a Medida Provisória 2200-2 do Art. 10º de 24.08.01 da ICP-Brasil

Arquivo Assinado Digitalmente pelo servidor BRUNO CEZAR ROSSELLI MEDRI. A Prefeitura do Município de Fernandópolis-SP, dá garantia da autenticidade deste documento, desde que o mesmo seja baixado do site <http://www.fernandopolis.sp.gov.br> no link **Diário Oficial Eletrônico**.

Página 88 de 104

A prefeitura de Fernandópolis utiliza tecnologia da plataforma www.diariotransparente.com.br



DIÁRIO OFICIAL

ELETRÔNICO

MUNICÍPIO DE FERNANDÓPOLIS - SP

Instituído pela Lei Municipal nº 4774/2018, de 05 de Setembro de 2018

Quarta-feira, 04 de Junho de 2025

Edição 1.688



PREFEITURA DE
FERNANDÓPOLIS

www.fernandopolis.sp.gov.br



Conclusão

A previsão do IBGE para a quantidade de habitantes do município de Fernandópolis para o ano de 2024 é de 73.286 (setenta e três mil, duzentos e oitenta e seis).

Conforme apresentado, a tendência de envelhecimento da população tem elevado a média do município, inclusive acima do Estado, que atualmente encontra-se em 40 anos.

Foi verificado um aumento da faixa etária de 35 a 44 anos, com a consequente diminuição das faixas etária de menor idade.

Esta verificação aponta para ações voltadas a um público mais envelhecido, exigindo políticas de lazer, educação, cultura e emprego, por exemplo, voltada ao atendimento de suas necessidades.

No setor econômico os serviços respondem por mais da metade do Produto Interno Bruto do município, seguido pela indústria, alcançando percentuais aproximados de 62% e 17%, respectivamente.

O setor da indústria apresentou crescimento de mais de 30% entre 2019 e 2021, com destaque para a agropecuária, no segmento de cana-de-açúcar.

O PIB per capita em 2021, era de R\$ 37.331,00 (trinta e sete mil, trezentos e trinta e um reais), representando um aumento de 6,94%, sendo este inferior a Região Administrativa de São José do Rio Preto e ao Estado de São Paulo.

83

PAÇO MUNICIPAL PREFEITO MASSANOBU (RUI) OKUMA: Rua Porto Alegre n.º 350 – Jardim Santa Rita - Fernandópolis/SP –
CEP: 15.610-024 - Fone (17) 3465-0150 CENTRAL DE ATENDIMENTO AO CIDADÃO - OUVIDORIA 0800 772 4550
CNPJ 47.842.836/0001-05

Diário Oficial Assinado Eletronicamente com Certificado Padrão ICPBrasil e Protocolado de acordo com a Medida Provisória 2200-2 do Art. 10º de 24.08.01 da ICP-Brasil

Arquivo Assinado Digitalmente pelo servidor BRUNO CEZAR ROSSELLI MEDRI. A Prefeitura do Município de Fernandópolis-SP, dá garantia da autenticidade deste documento, desde que o mesmo seja baixado do site <http://www.fernandopolis.sp.gov.br> no link **Diário Oficial Eletrônico**.

Página 89 de 104

A prefeitura de Fernandópolis utiliza tecnologia da plataforma www.diariotransparente.com.br



DIÁRIO OFICIAL

ELETRÔNICO

MUNICÍPIO DE FERNANDÓPOLIS - SP

Instituído pela Lei Municipal nº 4774/2018, de 05 de Setembro de 2018

Quarta-feira, 04 de Junho de 2025

Edição 1.688



PREFEITURA DE
FERNANDÓPOLIS

www.fernandopolis.sp.gov.br



Sobre o item Finanças Públicas iniciamos ressaltando que as principais fontes de receita são os Tributos e os Repasses Constitucionais Obrigatórios.

Tratando mais especificamente dos impostos municipais, no caso do IPTU, sugerimos que se faça a verificação da planta genérica dos imóveis do município, que em caso de cabimento gerará maior renda a Administração Pública, bem como, deve-se verificar a possibilidade de realizar a atualização monetária da base de cálculo do referido imposto.

No que se refere ao ISSQN, ele pode apresentar potencial de expansão, lembrando que 67% do PIB municipal provém da prestação de serviços e a reforma tributária exigirá novas formas de fiscalização.

Segundo a Secretaria do Tesouro Nacional, a previsão do repasse do Fundo de Participação dos Municípios para Fernandópolis no exercício de 2025 é de R\$ 66.778.773,35 (sessenta e seis milhões, setecentos e setenta e oito mil, setecentos e setenta e três reais e trinta e cinco centavos).

A análise das finanças públicas demonstrou que o município possui fundos suficientes para a manutenção das atividades de atendimento a população, bem como margem para expansão.

Os repasses referentes ao FPM e Cota-parte do ICMS representam os maiores montantes de receitas auferidas pelo município.

Por fim, quanto ao aspecto da receita, cabe ressaltar que a Reforma Tributária traz a necessidade de uma revisão da legislação tributária municipal com vistas a adequar, de forma direta e indireta, a obtenção de receita por meio destes,

84

PAÇO MUNICIPAL PREFEITO MASSANOBU (RUI) OKUMA: Rua Porto Alegre n.º 350 – Jardim Santa Rita - Fernandópolis/SP –
CEP: 15.610-024 - Fone (17) 3465-0150 CENTRAL DE ATENDIMENTO AO CIDADÃO - OUVIDORIA 0800 772 4550
CNPJ 47.842.836/0001-05



DIÁRIO OFICIAL

ELETRÔNICO

MUNICÍPIO DE FERNANDÓPOLIS - SP

Instituído pela Lei Municipal nº 4774/2018, de 05 de Setembro de 2018

Quarta-feira, 04 de Junho de 2025

Edição 1.688



PREFEITURA DE
FERNANDÓPOLIS

www.fernandopolis.sp.gov.br



seja quanto a fiscalização e suas formas ou quanto a especificação das alíquotas e bases de cálculo.

A composição da Despesa no último exercício financeiro apresenta os seguintes destaques:

- Pessoal e encargos - 50,72%
- Outras Desp. Correntes - 40,28%
- Investimentos (capital) - aproximadamente 5%

As despesas com pessoal e outras correntes, respondem por cerca de 91% de todas as aplicações de recursos do ente público, indicando que os recursos são alocados na manutenção das atividades já em execução.

Sob este aspecto, podemos afirmar que há pouca margem para expansão dos serviços prestados a população, demandando ações que visem a expansão das receitas com a finalidade de custear possíveis novas políticas para o desenvolvimento do município e dos munícipes.

Causa preocupação o nível das despesas com pessoal e encargos pela tendência de elevação dos últimos exercícios e pela proximidade deste ao limite imposto pela Lei Complementar 101/2000, de 54%. Alertando que o limite prudencial adotado pelo TCE-SP é de 51,30%.

A alta margem de comprometimento dos recursos com despesas de pessoal e encargos recomenda cuidado para a concessão de reajustes, ou criação de cargos, ou mesmo contratações novas.

85

PAÇO MUNICIPAL PREFEITO MASSANOBU (RUI) OKUMA: Rua Porto Alegre n.º 350 – Jardim Santa Rita - Fernandópolis/SP –
CEP: 15.610-024 - Fone (17) 3465-0150 CENTRAL DE ATENDIMENTO AO CIDADÃO - OUVIDORIA 0800 772 4550
CNPJ 47.842.836/0001-05



DIÁRIO OFICIAL

ELETRÔNICO

MUNICÍPIO DE FERNANDÓPOLIS - SP

Instituído pela Lei Municipal nº 4774/2018, de 05 de Setembro de 2018

Quarta-feira, 04 de Junho de 2025

Edição 1.688



PREFEITURA DE
FERNANDÓPOLIS

www.fernandopolis.sp.gov.br



Por outro lado, a expansão da despesa com pessoal não possui somente conotação negativa, mas pode indicar um aumento dos serviços prestados à população ou até mesmo a criação de novos serviços e novas políticas sociais, cabendo uma análise específica da realidade do município.

Por fim, quanto aos restos a pagar, de acordo com os dados obtidos junto ao Portal da Transparência, o valor para o presente exercício é de R\$ 37.500.100,00 (trinta e sete milhões, quinhentos mil e cem reais), correspondendo a 8,03% do orçamento atual.

Para 2024 o percentual comprometido com restos a pagar foi de 10,71%.

Lembrando que o valor de Restos a Pagar apurado representa valores maiores que várias secretarias municipais.

Comprometendo assim, parte relevante do montante a ser utilizado nas atividades do presente exercício financeiro.

Recomendamos que seja implantada a cultura do Planejamento, inicialmente com o plano anual de contratações e aquisições de forma real. A adoção desse sistema gerará benefícios, principalmente quanto a eficiência das contratações possibilitando mais economia e adequação dos objetos.

Sobre o mercado de trabalho local apuramos que a proporção de trabalhadores com carteira assinada é elevada em relação a População Economicamente Ativa (PEA), de cada 100 trabalhadores, 69 encontram-se devidamente registrados.

86

PAÇO MUNICIPAL PREFEITO MASSANOBU (RUI) OKUMA: Rua Porto Alegre n.º 350 – Jardim Santa Rita - Fernandópolis/SP –
CEP: 15.610-024 - Fone (17) 3465-0150 CENTRAL DE ATENDIMENTO AO CIDADÃO - OUVIDORIA 0800 772 4550
CNPJ 47.842.836/0001-05



DIÁRIO OFICIAL

ELETRÔNICO

MUNICÍPIO DE FERNANDÓPOLIS - SP

Instituído pela Lei Municipal nº 4774/2018, de 05 de Setembro de 2018

Quarta-feira, 04 de Junho de 2025

Edição 1.688



PREFEITURA DE
FERNANDÓPOLIS

www.fernandopolis.sp.gov.br



As concentrações dos empregos se dão nas áreas da indústria de transformação, comércio e serviços.

Em termos percentuais, Fernandópolis teve maior crescimento no número de empregos que o Estado de São Paulo, com crescimento expressivo no setor de serviços e na construção civil.

Todavia, todos os demais setores observados na pesquisa tiveram retrocesso no número de contratações, o que indica a necessidade de políticas de geração de emprego e renda por setor e de estímulos a produção para os empresários locais.

Na educação, em 2022, foram registradas 14.083 matrículas.

No período em análise (2010-2022), o município de Fernandópolis reduziu o analfabetismo em 37%, sendo esta média superior a do Estado de São Paulo que ficou em 16,21%.

A média de alunos por sala de aula, em todos os períodos foi mantida demonstrando que não houve acúmulo de alunos que prejudicaria o ensino, indicando que houve possíveis investimentos em estrutura física e expansão de pessoal.

Outro aspecto relevante é a formação dos docentes. Dos 1031 vínculos, segundo o Censo da Educação (22), grande parte possui licenciatura, sendo que alguns destes tem especialização, tanto lato sensu ou stricto sensu.

Na contramão da informação acima, a rede de ensino conta com docentes que possuem apenas nível médio ou fundamental.

87

PAÇO MUNICIPAL PREFEITO MASSANOBU (RUI) OKUMA: Rua Porto Alegre n.º 350 – Jardim Santa Rita - Fernandópolis/SP –
CEP: 15.610-024 - Fone (17) 3465-0150 CENTRAL DE ATENDIMENTO AO CIDADÃO - OUVIDORIA 0800 772 4550
CNPJ 47.842.836/0001-05



DIÁRIO OFICIAL

ELETRÔNICO

MUNICÍPIO DE FERNANDÓPOLIS - SP

Instituído pela Lei Municipal nº 4774/2018, de 05 de Setembro de 2018

Quarta-feira, 04 de Junho de 2025

Edição 1.688



PREFEITURA DE
FERNANDÓPOLIS

www.fernandopolis.sp.gov.br



Esta última situação evidencia a necessidade de investimentos em qualificação profissional dos professores.

Outro dado relevante é o índice de reprovação e abandono, sendo que o primeiro nos anos iniciais do ensino fundamental, traz aspecto negativo, sendo superior ao do Estado de São Paulo, em número de repetentes.

Quanto ao abandono os índices apresentaram melhora.

A importância desses índices é revelada à medida que se encontra intimamente ligado ao risco de evasão escolar, tendendo a que seu aumento provoque maior número de evasões pelo desincentivo dos alunos.

Outro ponto importante a ser levantado é de que o município não tem alcançado as metas propostas do IDEB, sendo que para os anos de ensino fundamental, já desde 2011 vem sendo insuficiente quanto ao alcance dos objetivos propostos.

A situação descrita demonstra ser relevante a elaboração de plano específico da educação, e um aprofundamento da pesquisa para determinar as ações necessária para o enfrentamento do problema.

No que se refere a área da saúde, os dados coletados apresentaram uma situação favorável, quanto aos nascimentos, sendo que as gestantes, em percentual próximo a 90% realizaram sete consultas pré-natal ou mais e o número de recém-nascidos com pouco peso foi inferior a 1 por 10.

88

PAÇO MUNICIPAL PREFEITO MASSANOBU (RUI) OKUMA: Rua Porto Alegre n.º 350 – Jardim Santa Rita - Fernandópolis/SP –
CEP: 15.610-024 - Fone (17) 3465-0150 CENTRAL DE ATENDIMENTO AO CIDADÃO - OUVIDORIA 0800 772 4550
CNPJ 47.842.836/0001-05

Diário Oficial Assinado Eletronicamente com Certificado Padrão ICPBrasil e Protocolado de acordo com a Medida Provisória 2200-2 do Art. 10º de 24.08.01 da ICP-Brasil

Arquivo Assinado Digitalmente pelo servidor BRUNO CEZAR ROSSELLI MEDRI. A Prefeitura do Município de Fernandópolis-SP, dá garantia da autenticidade deste documento, desde que o mesmo seja baixado do site <http://www.fernandopolis.sp.gov.br> no link Diário Oficial Eletrônico.

Página 94 de 104

A prefeitura de Fernandópolis utiliza tecnologia da plataforma www.diariotransparente.com.br



DIÁRIO OFICIAL

ELETRÔNICO

MUNICÍPIO DE FERNANDÓPOLIS - SP

Instituído pela Lei Municipal nº 4774/2018, de 05 de Setembro de 2018

Quarta-feira, 04 de Junho de 2025

Edição 1.688



PREFEITURA DE
FERNANDÓPOLIS

www.fernandopolis.sp.gov.br



A cobertura vacinal, em termos gerais encontra-se em patamar aceitável, a exceção da vacina de febre amarela que demanda ações de melhoria.

A população SUS dependente representa 3/4 (três quartos) da população atual.

Foi constatada, segundo dados de 2020, a existência de 24 equipes do Programa Saúde da Família, sendo cada equipe responsável pelo número aproximado de 2.850 munícipes, considerada uma proporção muito boa para o referido programa.

A Secretaria da Saúde, não forneceu as informações solicitadas para melhor análise das políticas municipais de saúde.

Segundo dados da Secretaria de Assistência Social, foram concedidos 3.568 benefícios eventuais, sendo a maioria para alimentação e transporte, para pessoas na faixa etária de 30 a 49 anos, em sua maioria, demonstrando que parte da população economicamente ativa se encontra em situação de vulnerabilidade.

A situação aferida pode indicar a necessidade de políticas de geração de emprego e renda e até mesmo de desenvolvimento econômico.

Encontram-se cadastradas no CadÚnico, cerca de 9.194 famílias, que são consideradas como a parcela mais vulnerável da população, o que exige o desenvolvimento dos programas assistenciais.

No Programa Bolsa Família constam 2.854 famílias, formadas por 7.374 indivíduos, investidos R\$ 1.797.154,00 (hum milhão, setecentos e noventa e sete

88

PAÇO MUNICIPAL PREFEITO MASSANOBU (RUI) OKUMA: Rua Porto Alegre n.º 350 – Jardim Santa Rita - Fernandópolis/SP –
CEP: 15.610-024 - Fone (17) 3465-0150 CENTRAL DE ATENDIMENTO AO CIDADÃO - OUVIDORIA 0800 772 4550
CNPJ 47.842.836/0001-05



DIÁRIO OFICIAL

ELETRÔNICO

MUNICÍPIO DE FERNANDÓPOLIS - SP

Instituído pela Lei Municipal nº 4774/2018, de 05 de Setembro de 2018

Quarta-feira, 04 de Junho de 2025

Edição 1.688



PREFEITURA DE
FERNANDÓPOLIS

www.fernandopolis.sp.gov.br



mil, cento e cinquenta e quatro reais) para pagamento de um benefício médio de R\$ 651,61 (seiscentos e cinquenta e um reais e sessenta e um centavos).

Nas condicionalidades da educação e saúde, foram acompanhados diversos beneficiários, na educação foram 2.755, perfazendo 96,5%, que comparado ao índice nacional de 86%, é considerado **muito bom** .

Já na condicionalidade da saúde foram 5.114 acompanhamentos, com uma taxa de 90,8%, também considerado **muito bom** .

O IGD em novembro de 2024 foi de 0,89, fazendo jus ao último repasse no valor de R\$ 15.292,00 (quinze mil, duzentos e noventa e dois reais), sendo que o montante em 2023 foi de R\$ 106.396,23 (cento e seis mil, trezentos e noventa e seis reais e vinte e três centavos).

Quanto a Assistência Social no município recomenda-se estudo para verificar se há possibilidade de melhoria no atendimento, quanto a qualidade deste e a quantidade de atendidos, mas principalmente a manutenção das ações já implementadas.

O meio ambiente realizou diversas ações para melhoria durante os anos anteriores, para fins de esclarecimentos podemos citar o desassoreamento de córregos e nascentes e o abandono a céu aberto com a adoção de aterro adequado de forma terceirizada.

Sob o enfoque do meio ambiente, surgem novos desafios, que se encontram principalmente no campo do desenvolvimento sustentável.

96

PAÇO MUNICIPAL PREFEITO MASSANOBU (RUI) OKUMA: Rua Porto Alegre n.º 350 – Jardim Santa Rita - Fernandópolis/SP –
CEP: 15.610-024 - Fone (17) 3465-0150 CENTRAL DE ATENDIMENTO AO CIDADÃO - OUVIDORIA 0800 772 4550
CNPJ 47.842.836/0001-05

Diário Oficial Assinado Eletronicamente com Certificado Padrão ICPBrasil e Protocolado de acordo com a Medida Provisória 2200-2 do Art. 10º de 24.08.01 da ICP-Brasil

Arquivo Assinado Digitalmente pelo servidor BRUNO CEZAR ROSSELLI MEDRI. A Prefeitura do Município de Fernandópolis-SP, dá garantia da autenticidade deste documento, desde que o mesmo seja baixado do site <http://www.fernandopolis.sp.gov.br> no link **Diário Oficial Eletrônico**.

Página 96 de 104

A prefeitura de Fernandópolis utiliza tecnologia da plataforma www.diariotransparente.com.br



DIÁRIO OFICIAL

ELETRÔNICO

MUNICÍPIO DE FERNANDÓPOLIS - SP

Instituído pela Lei Municipal nº 4774/2018, de 05 de Setembro de 2018

Quarta-feira, 04 de Junho de 2025

Edição 1.688



PREFEITURA DE
FERNANDÓPOLIS

www.fernandopolis.sp.gov.br



Levar a sustentabilidade as empresas através de políticas que privilegiem o desenvolvimento econômico por esta via, exige estudo e pesquisa, as quais recomendamos desde já.

As secretarias de esporte e cultura, apresentaram a relação dos eventos a serem desenvolvidos ao longo do ano pela administração pública, sendo 17 e 20, respectivamente, voltados para a população.

Por fim, recomendamos o ajuste do registro de patrimônio, visto que nas análises apresentadas foram constatadas discrepâncias entre o registrado e o real, devido a baixas não consideradas no mesmo.

Este relatório não elimina a realização de estudos específicos, realizados por cada secretaria, para que obtenhamos dados mais assertivos e passíveis de serem utilizados como verdadeiros indicadores da efetividade das políticas públicas adotadas na atual gestão.

16

PAÇO MUNICIPAL PREFEITO MASSANOBU (RUI) OKUMA: Rua Porto Alegre n.º 350 – Jardim Santa Rita - Fernandópolis/SP –
CEP: 15.610-024 - Fone (17) 3465-0150 CENTRAL DE ATENDIMENTO AO CIDADÃO - OUVIDORIA 0800 772 4550
CNPJ 47.842.836/0001-05

Diário Oficial Assinado Eletronicamente com Certificado Padrão ICPBrasil e Protocolado de acordo com a Medida Provisória 2200-2 do Art. 10º de 24.08.01 da ICP-Brasil

Arquivo Assinado Digitalmente pelo servidor BRUNO CEZAR ROSSELLI MEDRI. A Prefeitura do Município de Fernandópolis-SP, dá garantia da autenticidade deste documento, desde que o mesmo seja baixado do site <http://www.fernandopolis.sp.gov.br> no link **Diário Oficial Eletrônico**.

Página 97 de 104

A prefeitura de Fernandópolis utiliza tecnologia da plataforma www.diariotransparente.com.br



DIÁRIO OFICIAL

ELETRÔNICO

MUNICÍPIO DE FERNANDÓPOLIS - SP

Instituído pela Lei Municipal nº 4774/2018, de 05 de Setembro de 2018

Quarta-feira, 04 de Junho de 2025

Edição 1.688



PREFEITURA DE
FERNANDÓPOLIS

www.fernandopolis.sp.gov.br



RELAÇÃO DE QUADROS E GRÁFICOS

Q1 – Crescimento Populacional _____	pag. 06
G1 – Crescimento Populacional _____	pag. 07
G2 – Evolução da população por grupos de idade _____	pag. 09
Q2 – Estrutura etária comparação _____	pag. 09
G3 – População por idade e sexo 2010 _____	pag. 10
G4 – População por idade e sexo 2023 _____	pag. 11
Q3 – População por faixa etária _____	pag. 12
Q4 – Fernandópolis 2021 – Informações econômicas _____	pag. 13
G5 – PIB – Participação Setores de Produção _____	pag. 14
G6 – Crescimento do PIB por setor econômico _____	pag. 14
Q5 – Principais Receitas Municipais _____	pag. 17
Q6 – Principais itens de Receita dos Municípios do Estado de São Paulo – excluída a capital _____	pag. 17
Q7 – Evolução das Principais Receitas – Fernandópolis 22 a 24 ____	pag. 27
G7 – Evolução da Receita _____	pag. 27
G8 – Receitas Correntes x Receitas de Capital _____	pag. 28
G9 – Composição da Receita _____	pag. 29

92

PAÇO MUNICIPAL PREFEITO MASSANOBU (RUI) OKUMA: Rua Porto Alegre n.º 350 – Jardim Santa Rita - Fernandópolis/SP –
CEP: 15.610-024 - Fone (17) 3465-0150 CENTRAL DE ATENDIMENTO AO CIDADÃO - OUVIDORIA 0800 772 4550
CNPJ 47.842.836/0001-05

Diário Oficial Assinado Eletronicamente com Certificado Padrão ICPBrasil e Protocolado de acordo com a Medida Provisória 2200-2 do Art. 10º de 24.08.01 da ICP-Brasil

Arquivo Assinado Digitalmente pelo servidor BRUNO CEZAR ROSSELLI MEDRI. A Prefeitura do Município de Fernandópolis-SP, dá garantia da autenticidade deste documento, desde que o mesmo seja baixado do site <http://www.fernandopolis.sp.gov.br> no link **Diário Oficial Eletrônico**.

Página 98 de 104

A prefeitura de Fernandópolis utiliza tecnologia da plataforma www.diariotransparente.com.br



DIÁRIO OFICIAL

ELETRÔNICO

MUNICÍPIO DE FERNANDÓPOLIS - SP

Instituído pela Lei Municipal nº 4774/2018, de 05 de Setembro de 2018

Quarta-feira, 04 de Junho de 2025

Edição 1.688



PREFEITURA DE
FERNANDÓPOLIS

www.fernandopolis.sp.gov.br



G10 – Receitas Isoladas _____	pag. 30
G11 – Recita Tributária _____	pag. 32
G12 – Despesas com Pessoal _____	pag. 32
G13 – Despesas por grupo _____	pag. 33
Q8 – Despesas por grupo (anual) _____	pag. 33
G14 – Composição das Despesas Anuais – Participação por grupo-	pag. 35
G15 – Variação da Receita Corrente Líquida _____	pag. 36
Q9 – Percentual das Despesas com Pessoal _____	pag. 37
G16 – Comprometimento do Orçamento com Restos a Pagar _____	pag. 38
Q10 – Restos a Pagar _____	pag. 39
G17 – Valor Orçado x Restos a Pagar _____	pag. 40
G18 – Despesas Orçadas por função _____	pag. 41
Q11 – População total, PEA e Emprego Formal 2010 e 2022 _____	pag. 43
Q12 – Distribuição do emprego formal por setores de atividade econômica – 2022 _____	pag. 43
G19 – Empregos Formais - Fernandópolis _____	pag. 44
Q13 – Distribuição das Admissões e Demissões por setor - 2022 _____	pag. 45

93

PAÇO MUNICIPAL PREFEITO MASSANOBU (RUI) OKUMA: Rua Porto Alegre n.º 350 – Jardim Santa Rita - Fernandópolis/SP –
CEP: 15.610-024 - Fone (17) 3465-0150 CENTRAL DE ATENDIMENTO AO CIDADÃO - OUVIDORIA 0800 772 4550
CNPJ 47.842.836/0001-05

Diário Oficial Assinado Eletronicamente com Certificado Padrão ICPBrasil e Protocolado de acordo com a Medida Provisória 2200-2 do Art. 10º de 24.08.01 da ICP-Brasil

Arquivo Assinado Digitalmente pelo servidor BRUNO CEZAR ROSSELLI MEDRI. A Prefeitura do Município de Fernandópolis-SP, dá garantia da autenticidade deste documento, desde que o mesmo seja baixado do site <http://www.fernandopolis.sp.gov.br> no link **Diário Oficial Eletrônico**.

Página 99 de 104

A prefeitura de Fernandópolis utiliza tecnologia da plataforma www.diariotransparente.com.br



DIÁRIO OFICIAL

ELETRÔNICO

MUNICÍPIO DE FERNANDÓPOLIS - SP

Instituído pela Lei Municipal nº 4774/2018, de 05 de Setembro de 2018

Quarta-feira, 04 de Junho de 2025

Edição 1.688



PREFEITURA DE
FERNANDÓPOLIS

www.fernandopolis.sp.gov.br



Q14 – Rendimento médio do emprego formal por setores de atividade econômica _____	_____ pag. 47
Q15 – Analfabetismo da população adulta _____	_____ pag. 49
G20 – Alunos por rede de ensino _____	_____ pag. 50
G21 – Acesso a Estrutura Educacional Municipal _____	_____ pag. 51
Q16 – Indicadores de acesso a estrutura educacional _____	_____ pag. 52
G22 – Alunos por etapa e tipo de unidade _____	_____ pag. 52
Q17 – Número médio de alunos por turma _____	_____ pag. 53
G23 – Qualificação dos Docentes – Ensino Básico _____	_____ pag. 54
Q18 – Rendimento Escolar _____	_____ pag. 57
Q19 – Unidades com Anos Iniciais acima do aceitável _____	_____ pag. 58
Q20 – Distorção Idade-Série _____	_____ pag. 59
Q21 – IDEB – Projetado x Apurado _____	_____ pag. 59
Q22 – Informações sobre nascimentos e condições de vida ao nascer _____	_____ pag. 63
Q23 – Consultas pré-natal e nascimentos de baixo peso _____	_____ pag. 64
Q24 – Cobertura Vacinal (%) por tipo de imunobiológico _____	_____ pag. 64
Q25 – População Sus-dependente _____	_____ pag. 66

94

PAÇO MUNICIPAL PREFEITO MASSANOBU (RUI) OKUMA: Rua Porto Alegre n.º 350 – Jardim Santa Rita - Fernandópolis/SP –
CEP: 15.610-024 - Fone (17) 3465-0150 CENTRAL DE ATENDIMENTO AO CIDADÃO - OUVIDORIA 0800 772 4550
CNPJ 47.842.836/0001-05

Diário Oficial Assinado Eletronicamente com Certificado Padrão ICPBrasil e Protocolado de acordo com a Medida Provisória 2200-2 do Art. 10º de 24.08.01 da ICP-Brasil

Arquivo Assinado Digitalmente pelo servidor BRUNO CEZAR ROSSELLI MEDRI. A Prefeitura do Município de Fernandópolis-SP, dá garantia da autenticidade deste documento, desde que o mesmo seja baixado do site <http://www.fernandopolis.sp.gov.br> no link **Diário Oficial Eletrônico**.

Página 100 de 104

A prefeitura de Fernandópolis utiliza tecnologia da plataforma www.diariotransparente.com.br



DIÁRIO OFICIAL

ELETRÔNICO

MUNICÍPIO DE FERNANDÓPOLIS - SP

Instituído pela Lei Municipal nº 4774/2018, de 05 de Setembro de 2018

Quarta-feira, 04 de Junho de 2025

Edição 1.688



PREFEITURA DE
FERNANDÓPOLIS

www.fernandopolis.sp.gov.br



- G24 – Benefícios Eventuais 2023 _____ pag. 68
- G25 – Quantidade de membros por família _____ pag. 68
- G26 – Participação das Unidades na Concessão de Benefícios ___ pag. 69
- Q26 – Discrepância – Registro de Patrimônio _____ pag. 78
- Q27 – Frota Municipal – Relação Abastecimentos - Almoxarifado __ pag. 79

95

PAÇO MUNICIPAL PREFEITO MASSANOBU (RUI) OKUMA: Rua Porto Alegre n.º 350 – Jardim Santa Rita - Fernandópolis/SP –
CEP: 15.610-024 - Fone (17) 3465-0150 CENTRAL DE ATENDIMENTO AO CIDADÃO - OUVIDORIA 0800 772 4550
CNPJ 47.842.836/0001-05

Diário Oficial Assinado Eletronicamente com Certificado Padrão ICPBrasil e Protocolado de acordo com a Medida Provisória 2200-2 do Art. 10º de 24.08.01 da ICP-Brasil

Arquivo Assinado Digitalmente pelo servidor BRUNO CEZAR ROSSELLI MEDRI. A Prefeitura do Município de Fernandópolis-SP, dá garantia da autenticidade deste documento, desde que o mesmo seja baixado do site <http://www.fernandopolis.sp.gov.br> no link **Diário Oficial Eletrônico**.

Página 101 de 104

A prefeitura de Fernandópolis utiliza tecnologia da plataforma www.diariotransparente.com.br



DIÁRIO OFICIAL

ELETRÔNICO

MUNICÍPIO DE FERNANDÓPOLIS - SP

Instituído pela Lei Municipal nº 4774/2018, de 05 de Setembro de 2018

Quarta-feira, 04 de Junho de 2025

Edição 1.688

CONTABILIDADE / TESOURARIA

NOTIFICAÇÃO

Prefeitura Municipal de Fernandópolis

NOTIFICAÇÃO

Notifico os Partidos Políticos, Sindicatos de Trabalhadores e Entidades Empresariais com sede neste Município, nos termos do artigo 2º da Lei nº 9.452 de 20/03/97, que foram recebidos pela Prefeitura Municipal de Fernandópolis os seguintes repasses:

DATA	RECEITA	VALOR
19/05/2025	Transferência Salário Educação - QSE	R\$ 285.189,07
19/05/2025	FNS - Piso Fixo de Vigilância e Promoção de Saúde - PFVPS	R\$ 11.542,54
19/05/2025	FNS - Agentes de Combate às Endemias	R\$ 5.920,20
19/05/2025	FNS - Agentes de Combate às Endemias	R\$ 112.483,80
20/05/2025	Cota Parte FPM	R\$ 825.641,62
20/05/2025	Cota Parte ITR	R\$ 920,77
20/05/2025	Transferências de Recursos - FUNDEB	R\$ 747.507,09
20/05/2025	FNS - Programa de Assistência Farmacêutica Básica	R\$ 43.304,82
22/05/2025	Cota Parte Fundo Especial de Pretróleo - FEP	R\$ 71.880,70
23/05/2025	FNS - Pab Fixo	R\$ 36.337,64
22/05/2025	União - BL PSB Bloco Proteção Social Básica	R\$ 7.558,80
22/05/2025	União - BL PSB Bloco Proteção Social Básica	R\$ 8.062,71
22/05/2025	União - Bloco Proteção Social Especial Alta Complexidade	R\$ 2.380,00
22/05/2025	União - Bloco Proteção Social Especial Alta Complexidade	R\$ 4.725,00
22/05/2025	União - Bloco Proteção Social Especial Alta Complexidade	R\$ 3.500,00
22/05/2025	União - Bloco Proteção Social Especial Alta Complexidade	R\$ 7.210,00
22/05/2025	União - Bloco Proteção Social Especial Alta Complexidade	R\$ 3.080,00
22/05/2025	FNAS - IGD Bolsa Família	R\$ 9.252,77
27/05/2025	Cota Parte Fundo Especial de Pretróleo - FEP	R\$ 54.880,89
27/05/2025	Cota Parte IPI	R\$ 5.187,08
27/05/2025	Cota Parte Royalties Comp. Fin. Prod. Petróleo Lei 7990/89	R\$ 8.112,64
27/05/2025	Transferência de Recursos - FUNDEB	R\$ 1.495.706,93
30/05/2025	Cota Parte FPM	R\$ 2.522.595,22

30/05/2025	Cota Parte ITR	R\$ 501,06
30/05/2025	Transferências de Recursos - FUNDEB	R\$ 180.379,91
30/05/2025	ADO PLP 133/2020 COMPENSAÇÃO DA UNIÃO	R\$ 12.174,24
30/05/2025	FNS - Pab Fixo	R\$ 36.337,64
03/06/2025	Cota Parte IPI	R\$ 5.103,50
03/06/2025	Cota Parte Royalties Comp. Fin. Prod. Petróleo Lei 7990/89	R\$ 211,90
03/06/2025	Transferência de Recursos - FUNDEB	R\$ 569.364,07

Fernandópolis- SP, 03 de junho de 2025.

JOSÉ CARLOS RODA
Secretário Municipal da Fazenda

LICITAÇÕES

AVISO DE DISPENSA ELETRÔNICA 17/2025

Aviso de DISPENSA ELETRÔNICA 17/2025

COMPRASNET Nº. 90017
CONTRATANTE (UASG)
PREFEITURA MUNICIPAL DE FERNANDÓPOLIS (986411)
OBJETO
“AQUISIÇÃO DOS ITENS PARA O ACOLHIMENTO DOS ATENDIDOS PSR”.
VALOR TOTAL DA CONTRATAÇÃO
R\$ 6.216,00 (seis mil e duzentos e dezesseis reais).
PERÍODO DE PROPOSTAS
De 05/06/2025 às 8h - Até 10/06/2025 às 8:29h
PERÍODO DE LANCES
De 10/06/2025 às 8:30h - Até 10/06/2025 às 14:30h
PREFERÊNCIA ME/EPP/EQUIPARADAS: SIM

LICITAÇÕES

EXTRATO DO PRIMEIRO TERMO ADITIVO ATA DE REGISTRO DE PREÇO 197/2024

**EXTRATO DO PRIMEIRO TERMO ADITIVO
ATA DE REGISTRO DE PREÇO: 197/2024.**
PROCESSO Nº 107/2024
CONTRATANTE: Prefeitura Municipal de Fernandópolis
CONTRATADA: **MILK VITTA- COMERCIO E INDUSTRIA LTDA.**
ASSINATURA: 26/05/2025
OBJETO: **PRORROGAR** o prazo da vigência da Ata de Registro de Preços nº 197/2024, por 12 (doze) meses, contemplando-se, nesta ocasião, o período de 12/06/2025 a 12/06/2026, conforme item 5.1 da Ata de Registro de Preços, Pregão Eletrônico 033/2024.
Fernandópolis-SP, 03 de junho de 2025.
RAFAEL VINICIUS VICENTIN
Gerente



DIÁRIO OFICIAL

ELETRÔNICO

MUNICÍPIO DE FERNANDÓPOLIS - SP

Instituído pela Lei Municipal nº 4774/2018, de 05 de Setembro de 2018

Quarta-feira, 04 de Junho de 2025

Edição 1.688

LICITAÇÕES

EXTRATO DO PRIMEIRO TERMO ADITIVO ATA DE REGISTRO DE PREÇO 199/2024

**EXTRATO DO PRIMEIRO TERMO ADITIVO
ATA DE REGISTRO DE PREÇO: 199/2024.**
PROCESSO Nº 107/2024
CONTRATANTE: Prefeitura Municipal de Fernandópolis
CONTRATADA: NUTRICIONALE COMÉRCIO DE ALI-
MENTOS LTDA.
ASSINATURA: 20/05/2025.
OBJETO: **PRORROGAR** o prazo da vigência da Ata de Regis-
tro de Preços nº 199/2024, por 12 (doze) meses, contemplando-se,
nesta ocasião, o período de 13/06/2025 a 13/06/2026, conforme
item 5.1 da Ata de Registro de Preços, Pregão Eletrônico 033/2024.
Fernandópolis-SP, 03 de maio de 2025.
RAFAEL VINICIUS VICENTIN - Gerente

LICITAÇÕES

EXTRATO DO PRIMEIRO TERMO ADITIVO ATA DE REGISTRO DE PREÇO 200/2024

**EXTRATO DO PRIMEIRO TERMO ADITIVO
ATA DE REGISTRO DE PREÇO: 200/2024.**
PROCESSO Nº 107/2024
CONTRATANTE: Prefeitura Municipal de Fernandópolis
CONTRATADA: PRONTINHO INDÚSTRIA E COMÉRCIO
LTDA
ASSINATURA: 26/05/2025.
OBJETO: **PRORROGAR** o prazo da vigência da Ata de Regis-
tro de Preços nº 200/2024, por 12 (doze) meses, contemplando-se,
nesta ocasião, o período de 12/06/2025 a 12/06/2026, conforme
item 5.1 da Ata de Registro de Preços, Pregão Eletrônico 033/2024.
Fernandópolis-SP, 03 de junho de 2025.
RAFAEL VINICIUS VICENTIN - Gerente

LICITAÇÕES

EXTRATO DO PRIMEIRO TERMO ADITIVO ATA DE REGISTRO DE PREÇO 201/2024

**EXTRATO DO PRIMEIRO TERMO ADITIVO
ATA DE REGISTRO DE PREÇO: 201/2024.**
PROCESSO Nº 107/2024
CONTRATANTE: Prefeitura Municipal de Fernandópolis
CONTRATADA: RODRIGUES COMERCIO DE ALIMEN-
TOS LTDA.
ASSINATURA: 26/05/2025
OBJETO: **PRORROGAR** o prazo da vigência da Ata de Regis-
tro de Preços nº 201/2024, por 12 (doze) meses, contemplando-se,
nesta ocasião, o período de 12/06/2025 a 12/06/2026, conforme
item 5.1 da Ata de Registro de Preços, Pregão Eletrônico 033/2024.
Fernandópolis-SP, 03 de junho de 2025.
RAFAEL VINICIUS VICENTIN
Gerente

LICITAÇÕES

EXTRATO DO PRIMEIRO TERMO ADITIVO ATA DE REGISTRO DE PREÇOS Nº 189/2024

**EXTRATO DO PRIMEIRO TERMO ADITIVO
ATA DE REGISTRO DE PREÇOS Nº 189/2024**
PROCESSO Nº 109/2024
CONTRATANTE: Prefeitura Municipal de Fernandópolis
CONTRATADA: DATRIX INDUSTRIA E COMERCIO
DE PRODUTOS HOSPITALARES LTDA
ASSINATURA: 03/06/2024
OBJETO: **PRORROGAR** o prazo da vigência da Ata de Regis-
tro de Preços nº 189/2024, por 12 (doze) meses, contemplando-se,
nesta ocasião, o período de 14/06/2025 a 14/06/2026, conforme
item 5.1 da Ata de Registro de Preços. As demais cláusulas per-
manecem inalteradas. PREGÃO ELETRÔNICO Nº 035/2024.
Fernandópolis-SP, 03 de junho de 2025.
RAFAEL VINICIUS VICENTIN
Gerente

LICITAÇÕES

EXTRATO DO PRIMEIRO TERMO DE APOSTILAMENTO - CONTRATO Nº 113/2024

**EXTRATO DO PRIMEIRO TERMO DE APOSTILA-
MENTO**
CONTRATO Nº 113/2024
PROCESSO Nº 12/2024
CONTRATANTE: Prefeitura Municipal de Fernandópolis
CONTRATADA: DSIN TECNOLOGIA DA INFORMACAO
LTDA
ASSINATURA: 03/06/2025
1.1. OBJETO: O presente Termo de Apos-
tilamento tem por objeto reajustar o contrato em 4,17 % (quatro
virgula dezessete por cento) de acordo com o índice INCP/IBGE,
conforme cláusula sétima, item 7.1 e 7.2 do contrato. No valor de
R\$ 3.097,48 (três mil e noventa e sete reais e quarenta e oito cen-
tavos); passando o valor total do contrato de R\$74.280,00 (setenta
e quatro mil duzentos e oitenta reais) para R\$ 77.377,48 (setenta e
sete mil trezentos e setenta e sete reais e quarenta e oito centavos).
Fernandópolis-SP, 03 de junho de 2025.
RAFAEL VINICIUS VICENTIN
Gerente



DIÁRIO OFICIAL

ELETRÔNICO

MUNICÍPIO DE FERNANDÓPOLIS - SP

Instituído pela Lei Municipal nº 4774/2018, de 05 de Setembro de 2018

Quarta-feira, 04 de Junho de 2025

Edição 1.688

LICITAÇÕES

EXTRATO DO PRIMEIRO TERMO DE APOSTILAMENTO ATA DE REGISTRO DE PREÇOS Nº 101/2024

EXTRATO DO PRIMEIRO TERMO DE APOSTILAMEN- TO

ATA DE REGISTRO DE PREÇOS Nº 101/2024.

PROCESSO Nº 032/2024.

CONTRATANTE: Prefeitura Municipal de Fernandópolis

CONTRATADA: M de Fatima Zoccal de Souza

ASSINATURA: 15/05/2025

OBJETO: O presente Termo de Apostilamento tem por objeto reajustar o contrato em 5,32 % (cinco vírgula trinta e dois centésimos por cento) de acordo com o índice INPC/IBGE (ABRIL), conforme cláusula sexta, item 6.1.3.1 da Ata de Registro de Preços. Pregão Eletrônico nº 017/2024.

Fernandópolis-SP, 03 de junho de 2025.

RAFAEL VINICIUS VICENTIN

Gerente



Instituto de Previdência Municipal

IPREM Instituto de Previdência Municipal

“TERMO DE ADJUDICAÇÃO E HOMOLOGAÇÃO” DISPENSA Nº 05/2025

“TERMO DE ADJUDICAÇÃO E HOMOLOGAÇÃO” PROCESSO ADMINISTRATIVO Nº 3.387/2025” DISPENSA Nº 05/2.025

O Instituto de Previdência Municipal de Fernandópolis, **FAZ SABER** a todos os interessados que **ADJUDICA** o objeto - Contratação de empresa especializada na locação de software de Recursos Humanos, AUDESP (e-Social) e Folha de Pagamento para o Instituto de Previdência Municipal de Fernandópolis (IPREM), nas condições estabelecidas no Termo de Referência e conforme descrições e condições estabelecidas no ETP - à empresa **MARTINEZ & CARVALHO SOFTWARE LTDA**, CNPJ Nº : 14.908.157/0001-24, pelo o valor total de R\$ 15.596,28 (quinze mil, quinhentos e noventa e seis reais e vinte e oito centavos) e **HOMOLOGA** o Processo nº 3.387/2025, em detrimento ao artigo 75, inciso VIII da Lei nº 14.133/2021.

Fernandópolis, 03 de Junho de 2025.

- MARCELO HENRIQUE NOSSA -

Presidente – IPREM